

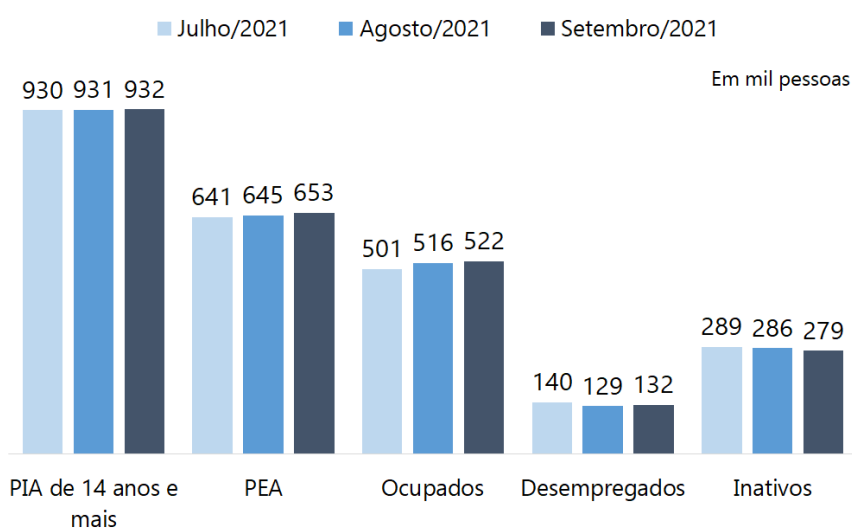
Taxa de Desemprego relativamente estável na PMB

As informações da Pesquisa de Emprego e Desemprego na Periferia Metropolitana de Brasília – PED-PMB, realizada pela Codeplan e Dieese, mostram que a **Taxa de Desemprego Total** ficou relativamente estável na PMB, ao passar de 20,0% para 20,2% da População Economicamente Ativa – PEA, entre agosto e setembro de 2021. No mesmo período, observou-se aumento do nível de ocupação em número menor que o crescimento da PEA, o que resultou em acréscimo do contingente desempregado.

Gráfico A

Estimativa da PIA, segundo condição de atividade

Periferia Metropolitana de Brasília – julho, agosto e setembro de 2021



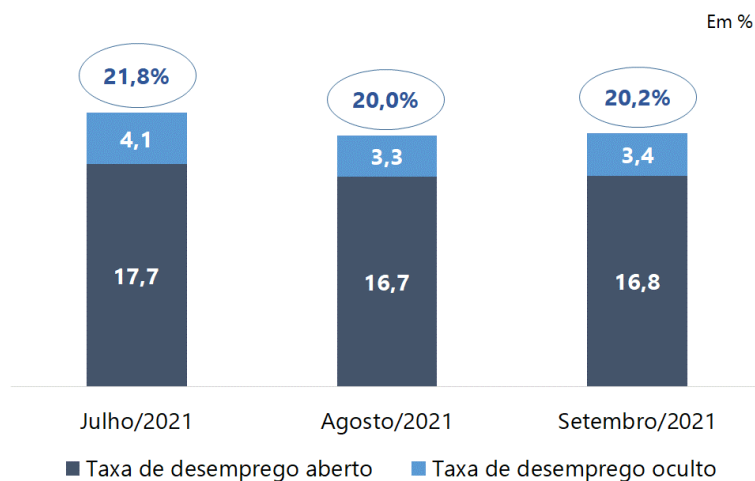
Fonte: Pesquisa de Emprego e Desemprego na Área Metropolitana de Brasília (PED-AMB).
Convênio: CODEPLAN-GDF e DIEESE.

Em setembro de 2021, 132 mil pessoas estavam desempregadas na Periferia Metropolitana de Brasília, 2,3% a mais que no mês de agosto. O acréscimo do contingente de desempregados resultou do aumento no nível de ocupação (1,2% postos de trabalho) em número inferior ao crescimento da PEA (1,2% pessoas a mais no mercado de trabalho).

Gráfico B

Taxas de desemprego, por tipo

Periferia Metropolitana de Brasília – julho, agosto e setembro de 2021



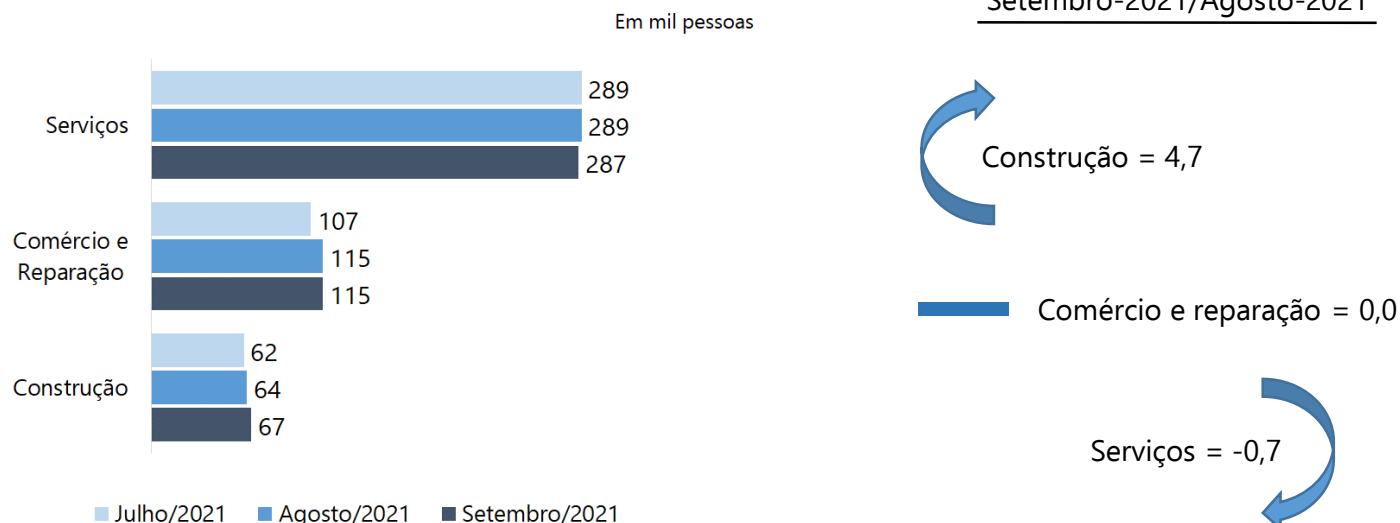
Fonte: Pesquisa de Emprego e Desemprego na Área Metropolitana de Brasília (PED-AMB).
Convênio: CODEPLAN-GDF e DIEESE.

Entre agosto e setembro de 2021, a taxa de participação – proporção de pessoas de 14 anos e mais incorporadas ao mercado de trabalho como ocupadas ou desempregadas – teve leve aumento, ao passar de 69,3% para 70,1%. No mesmo período, a taxa de desemprego total ficou relativamente estável, ao passar de 20,0% para 20,2% da PEA. Segundo suas componentes, a taxa de desemprego aberto e a taxa de desemprego oculto pouco variaram, ao passar de 16,7% para 16,8% e de 3,3% para 3,3% para 3,4%, respectivamente.

Em setembro de 2021, o nível de ocupação da PMB cresceu, e o contingente de ocupados foi estimado em 522 mil pessoas. Setorialmente, esse resultado decorreu do acréscimo da ocupação na Construção (4,7%), já que o nível ocupacional não variou no Comércio e reparação e diminuiu no setor de Serviços (-0,7%), enquanto a Indústria de transformação não alcançou patamar mínimo na pesquisa para divulgação.

Gráfico C

Estimativa e variação do número de ocupados, segundo setores de atividade econômica Periferia Metropolitana de Brasília – julho, agosto e setembro de 2021

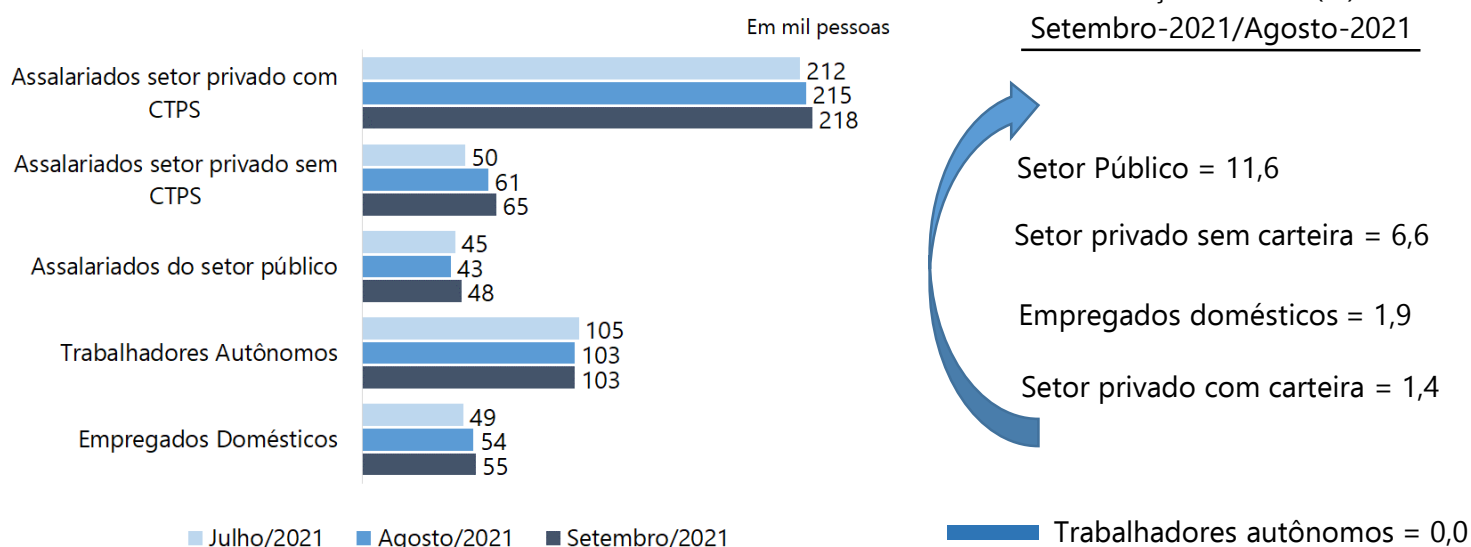


Fonte: Pesquisa de Emprego e Desemprego na Área Metropolitana de Brasília (PED-AMB).
Convênio: CODEPLAN-GDF e DIEESE.

Segundo a posição na ocupação, o aumento no contingente de ocupados derivou do acréscimo do número de postos de trabalho entre os empregados domésticos, os trabalhadores autônomos e os assalariados no setor privado com carteira de trabalho assinada, já que declinou o nível ocupacional no setor público, enquanto não variou o número de assalariados no setor privado sem carteira assinada, entre julho e agosto de 2021.

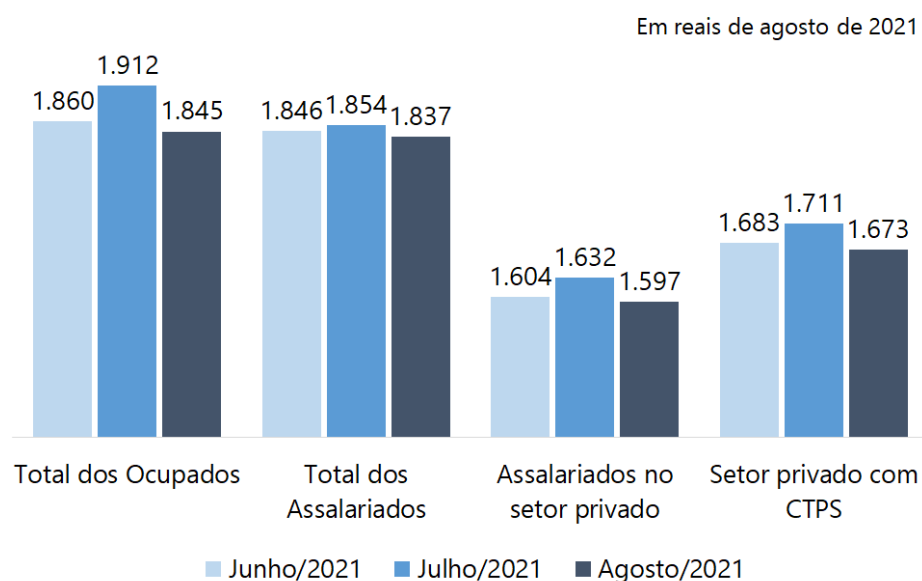
Gráfico D

Estimativa e variação do número de ocupados, segundo formas de inserção Periferia Metropolitana de Brasília – julho, agosto e setembro de 2021



Fonte: Pesquisa de Emprego e Desemprego na Área Metropolitana de Brasília (PED-AMB).
Convênio: CODEPLAN-GDF e DIEESE.

Gráfico E
Rendimento médio real dos ocupados e assalariados, no trabalho principal, segundo categorias selecionadas
Periferia Metropolitana de Brasília – junho, julho e agosto de 2021



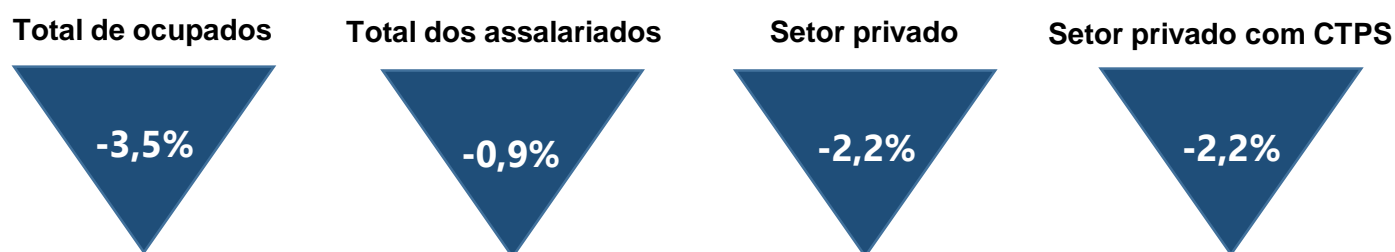
Entre julho e agosto de 2021, o rendimento médio real reduziu para os ocupados (-3,5%) e, em menor proporção, para os assalariados (-0,9%). Esses rendimentos passaram a valer R\$ 1.845 e R\$ 1.837, respectivamente.

Entre os assalariados, a remuneração média no setor privado diminuiu (-2,2%), passando a valer R\$ 1.597.

No setor privado, o salário médio daqueles trabalhadores que têm carteira assinada retraiu (-2,2%) e equivaliu a R\$ 1.673.

Fonte: Pesquisa de Emprego e Desemprego na Área Metropolitana de Brasília (PED-AMB).
 Convênio: CODEPLAN-GDF e DIEESE.

VARIAÇÃO DO RENDIMENTO MÉDIO REAL DOS OCUPADOS (AGO-2021/JUL-2021)



PESQUISA DE EMPREGO E DESEMPREGO NA ÁREA METROPOLITANA DE BRASÍLIA – PED-AMB

Metodologia
 Fundação Sistema Estadual de Análise de Dados – SEADE
 Departamento Intersindical de Estatística e Estudos Socioeconômicos – DIEESE

Convênio Regional
 Companhia de Planejamento do Distrito Federal - CODEPLAN
 Departamento Intersindical de Estatística e Estudos Socioeconômicos - DIEESE