



**SUMÁRIO EXECUTIVO**

**PMAD 2019/2020  
ÁGUAS LINDAS DE GOIÁS**

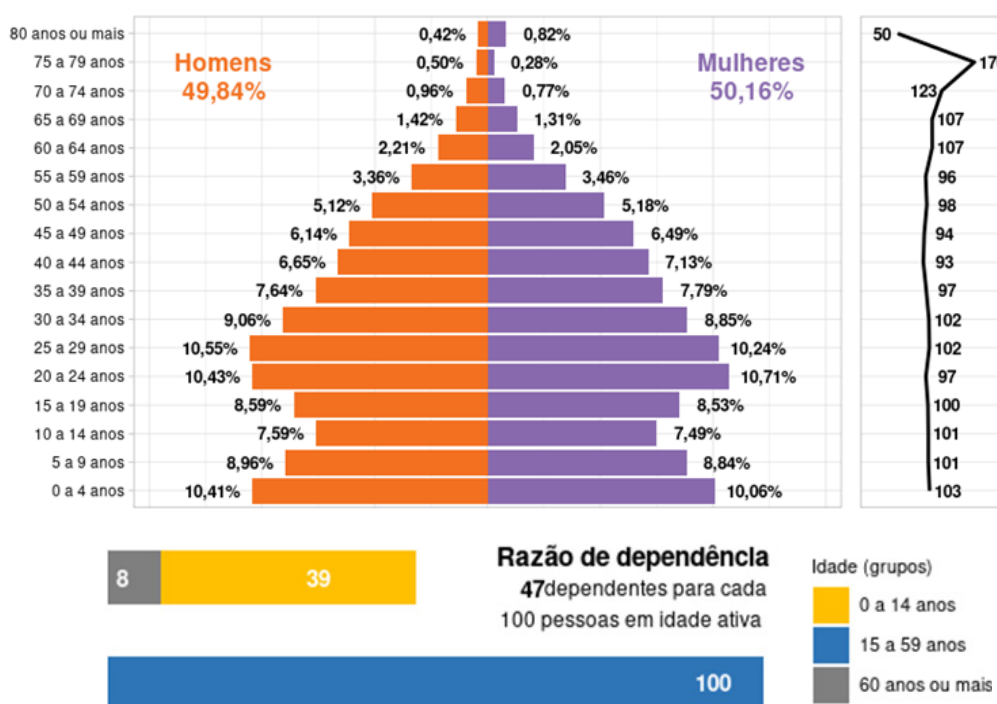


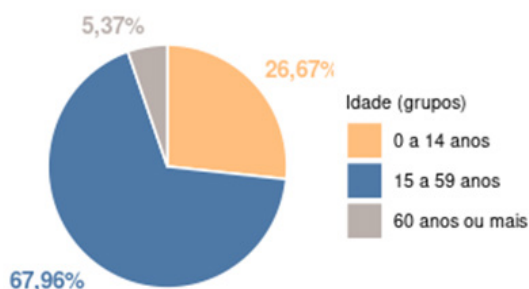
A Pesquisa Metropolitana por Amostra de Domicílios (PMAD) é uma pesquisa amostral que tem como objetivo fornecer uma base de dados abrangendo os aspectos socioeconômicos dos municípios que compõem a denominada Periferia Metropolitana de Brasília (PMB).

A PMB é composta por 12 municípios goianos que fazem fronteira ou estão muito próximos ao Distrito Federal e que possuem alto nível de integração com o Distrito Federal. Esses municípios são: Águas Lindas de Goiás, Alexânia, Cidade Ocidental, Cocalzinho de Goiás, Cristalina, Formosa, Luziânia, Novo Gama, Padre Bernardo, Planaltina, Santo Antônio do Descoberto e Valparaíso de Goiás. O esquema amostral foi elaborado visando à divulgação dos resultados segundo a estratificação geográfica adotada, com uma área pesquisada distinta da edição de 2017/18.

Em Águas Lindas de Goiás, o segmento etário intermediário, de 15 a 59 anos, de maior proporção, é considerado potencialmente ativo, dos quais dependem jovens e idosos. Dessa forma, para cada grupo de cem pessoas potencialmente na população ativa (15 a 59 anos), estimam-se 47 dependentes; destes, 39 crianças/adolescentes até 14 anos e oito idosos com 60 anos ou mais (Figura 1.1).

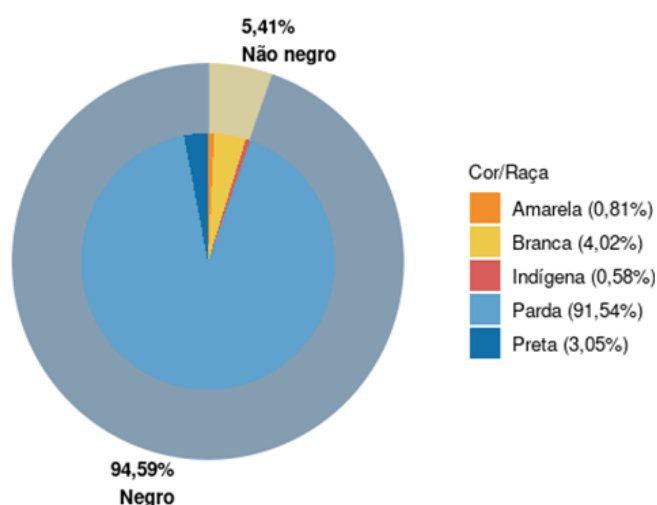
Figura 1.1 - Caracterização por faixa etária e sexo e razão de dependência



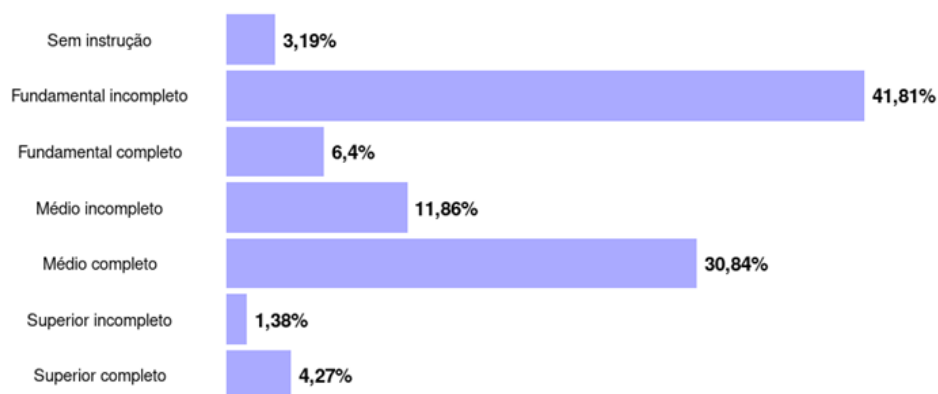


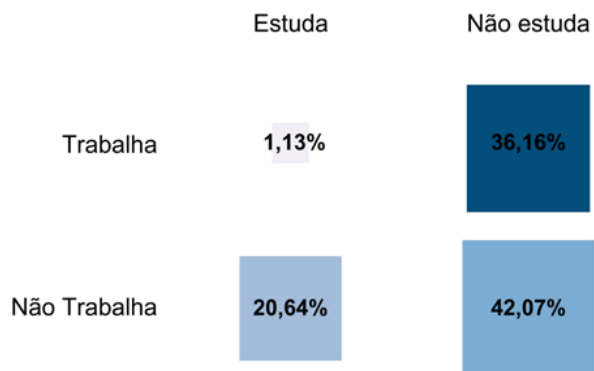
A população do município apresenta um perfil jovem, uma vez que mais de dois terços de seus moradores (72,86%) somam até 39 anos de idade. A faixa etária em que se concentra a força de trabalho, de 15 a 59 anos, corresponde a 67,96% da população.

Em relação à cor ou à raça, 91,54% declararam-se pardos, 4,02%, brancos, 3,05%, pretos, 0,81%, amarelos e 0,58%, indígena. A população é composta por 94,59% de negros e 5,41% de não negros.

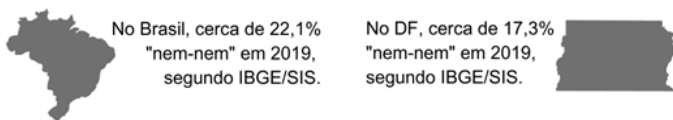


Em relação à escolaridade da população com 25 anos ou mais, 3,19% não têm instrução, 41,81% têm o fundamental incompleto, 6,4%, fundamental completo, 11,86%, médio incompleto, 30,84%, médio completo, 1,38%, superior incompleto e 4,27% têm o superior completo. Então, 6,08% tiveram pelo menos o contato inicial com o ensino superior.

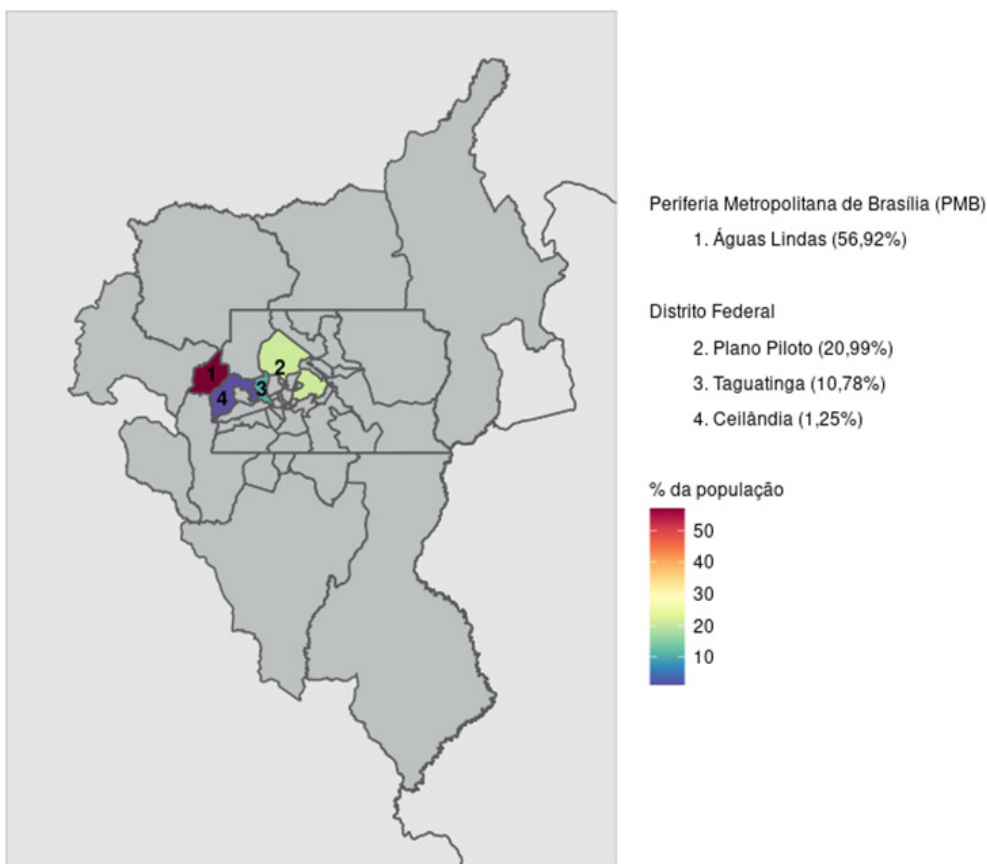




Na população jovem (15 a 29 anos), a proporção dos que só estudam (20,64%) e só trabalham (36,16%), trabalham e estudam (1,13%) e os que não estudam nem trabalham, os chamados "nem-nem", somam 42,07%.



Entre a população ocupada, 56,92% trabalham em Águas Lindas, entre os outros municípios os que apresentam maiores porcentagens são Plano Piloto com 20,99%, Taguatinga com 10,78% e Ceilândia com 1,25%.



A renda domiciliar média mensal de Águas Lindas de Goiás é de R\$ 2.727,02 ou 2,64 Salários-Mínimos (SM); não foram computados os rendimentos dos empregados domésticos moradores do domicílio, pensionistas e parentes dos empregados domésticos.

Quanto à renda per capita média mensal, a pesquisa revelou ser de R\$ 754,16 ou 0,73 SM. Já o grau de desigualdade, medido pelo Índice de Gini, que indica o grau de distribuição de renda é de 0,287 entre os moradores de Águas Lindas de Goiás.

De acordo com a PDAD 2018<sup>1</sup>, o índice de Gini para o DF é de 0,58. Deve-se ressaltar que os dados referentes à renda, por serem declaratórios, são bastante sensíveis, o que pode deixar de refletir, de modo preciso, a real situação.

---

1 [http://www.codeplan.df.gov.br/wp-content/uploads/2020/06/relatorio\\_DF\\_grupos\\_de\\_renda.pdf](http://www.codeplan.df.gov.br/wp-content/uploads/2020/06/relatorio_DF_grupos_de_renda.pdf)

**Elaboração do sumário executivo:**

Cecília de Faria Sampaio  
Gleicilene dos Santos Martins  
Maria Gabriella Figueiredo Vieira  
Renata Florentino de Faria Santos

**Revisão do sumário executivo:**

Eliane Menezes e Danilo Lucas da Mota Rodrigues

**Diagramação**

Mauro Moncaio