



SUMÁRIO EXECUTIVO

**PMAD 2019/2020
PADRE BERNARDO**

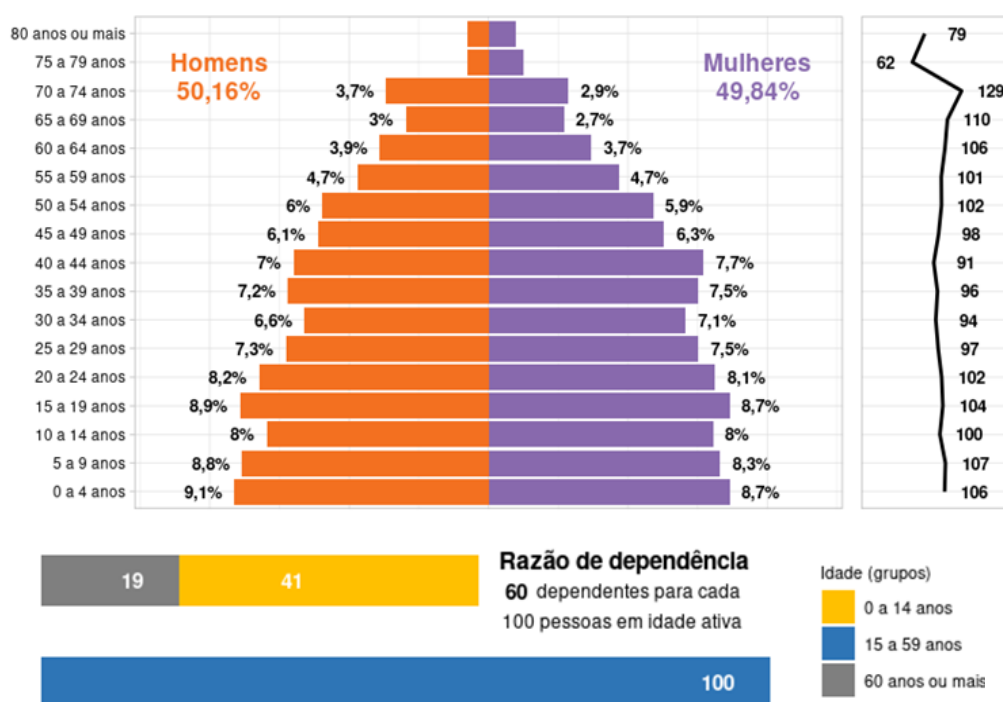


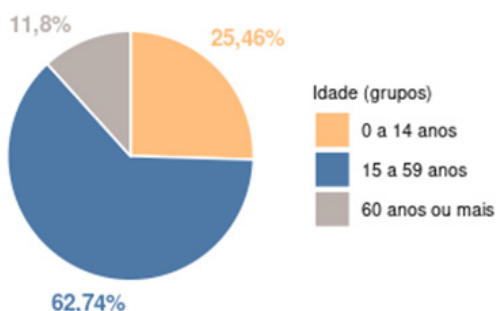
A Pesquisa Metropolitana por Amostra de Domicílios (PMAD) é uma pesquisa amostral que tem como objetivo fornecer uma base de dados abrangendo os aspectos socioeconômicos dos municípios que compõem a denominada Periferia Metropolitana de Brasília (PMB).

A PMB é composta por 12 municípios goianos que fazem fronteira ou estão muito próximos ao Distrito Federal e que possuem alto nível de integração com o Distrito Federal. Esses municípios são: Águas Lindas de Goiás, Alexânia, Cidade Ocidental, Cocalzinho de Goiás, Cristalina, Formosa, Luziânia, Novo Gama, Padre Bernardo, Planaltina, Santo Antônio do Descoberto e Valparaíso de Goiás. O esquema amostral foi elaborado visando à divulgação dos resultados segundo a estratificação geográfica adotada, com uma área pesquisada distinta da edição de 2017/18.

Em Padre Bernardo, o segmento etário intermediário, de 15 a 59 anos, de maior proporção, é considerado potencialmente ativo, do qual dependem jovens e idosos. Dessa forma, para cada grupo de cem pessoas potencialmente na população ativa (15 a 59 anos), estimam-se 60 dependentes; destes, 41 crianças/adolescentes até 14 anos e 19 idosos com 60 anos ou mais (Figura 1.1).

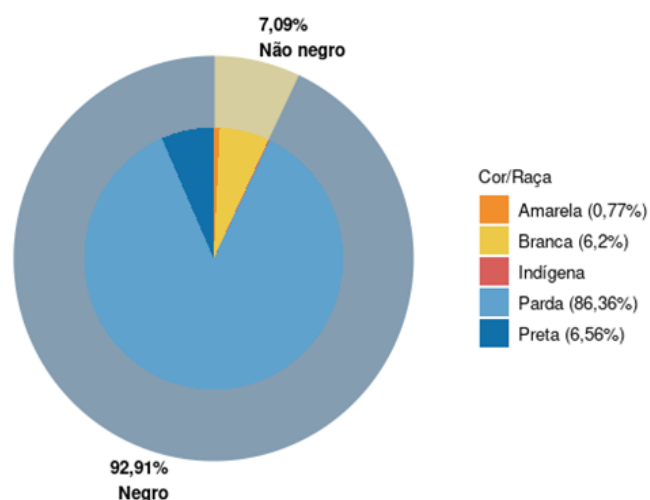
Figura 1.1 - Caracterização por faixa etária e sexo e razão de dependência



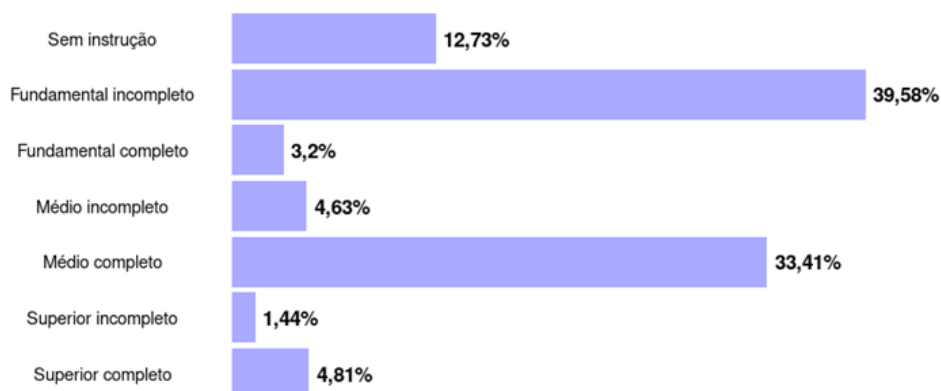


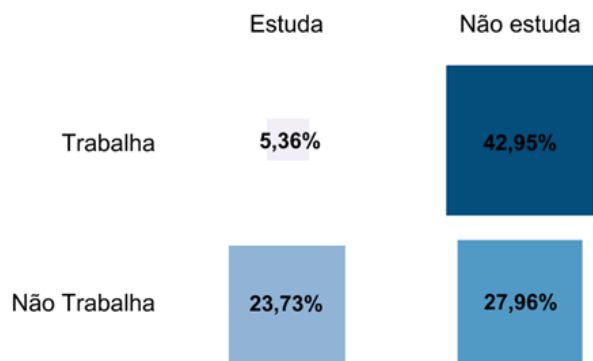
A população do município apresenta um perfil jovem, uma vez que mais da metade de seus moradores (64,02%) somam até 39 anos de idade. A faixa etária em que se concentra a força de trabalho, de 15 a 59 anos, corresponde a 62,74% da população.

Em relação à cor ou à raça, 86,36% declararam-se pardos, 6,2%, brancos, 6,56%, pretos e 0,77%, amarelo. A população é composta por 92,91% de negros e 7,09% de não negros.

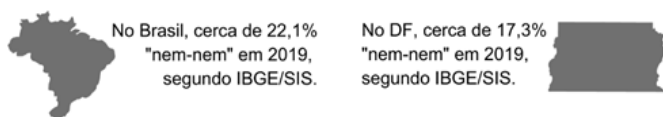


Em relação à escolaridade da população com 25 anos ou mais, 12,73% não têm instrução, 39,58% têm o fundamental incompleto, 3,2%, o fundamental completo, 4,63%, o médio incompleto, 33,41%, o médio completo, 1,44% tem o superior incompleto e 4,81% têm o superior completo. Então, 6,25% tiveram pelo menos o contato inicial com o ensino superior.

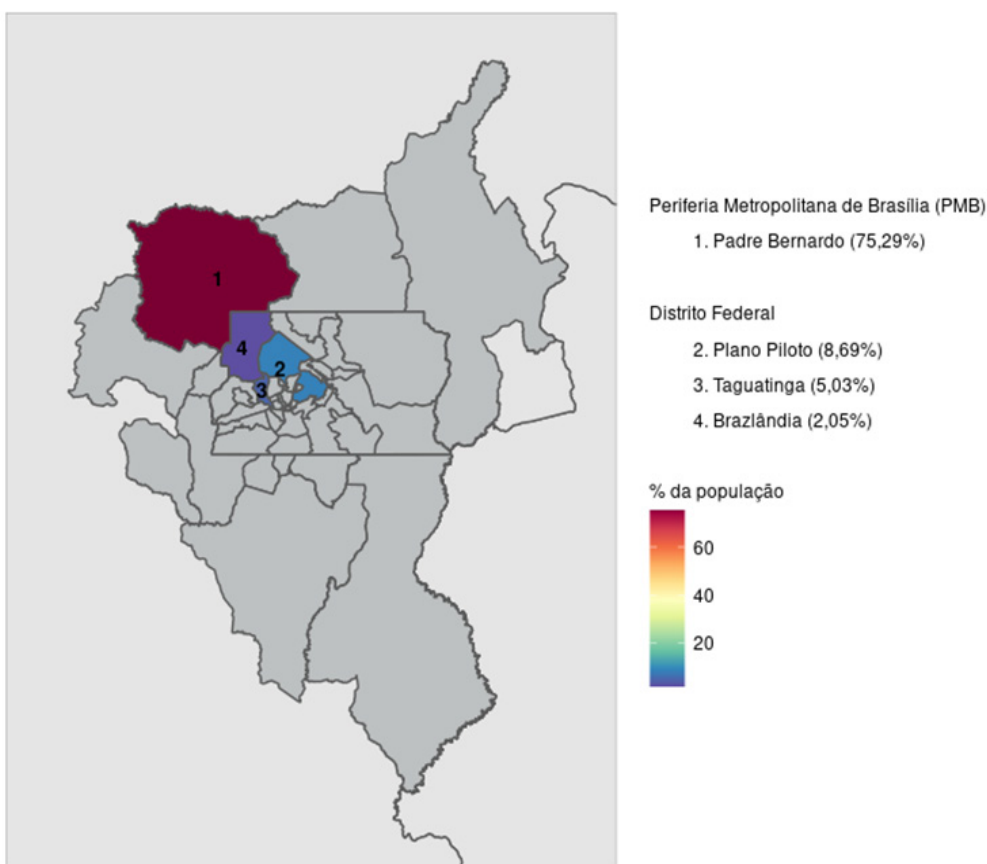




Na população jovem (15 a 29 anos), a proporção dos que só estudam (23,73%) e só trabalham (42,95%), trabalham e estudam (5,36%) e os que não estudam nem trabalham, os chamados "nem-nem", somam 27,96%.



Entre a população ocupada, 75,29% trabalham em Padre Bernardo; em outros municípios, os que apresentam maiores porcentagens são Plano Piloto com 8,69%, Taguatinga com 5,03% e Brazlândia com 2,05%.



A renda domiciliar média mensal de Padre Bernardo é de R\$ 2.045,29 ou 1,98 Salário Mínimo (SM); não foram computados os rendimentos dos empregados domésticos moradores do domicílio, pensionistas e parentes dos empregados domésticos.

Quanto à renda per capita média mensal, a pesquisa revelou ser de R\$ 690,6 ou 0,67 SM. Já o grau de desigualdade, medido pelo Índice de Gini, que indica o grau de distribuição de renda é de 0,234 entre os moradores de Padre Bernardo.

De acordo com a PDAD 2018¹, o índice de Gini para o DF é de 0,58. Deve-se ressaltar que os dados referentes à renda, por serem declaratórios, são bastante sensíveis, o que pode deixar de refletir, de modo preciso, a real situação.

1 http://www.codeplan.df.gov.br/wp-content/uploads/2020/06/relatorio_DF_grupos_de_renda.pdf

Elaboração do sumário executivo:

Cecília de Faria Sampaio
Gleicilene dos Santos Martins
Maria Gabriella Figueiredo Vieira
Renata Florentino de Faria Santos

Revisão do sumário executivo:

Eliane Menezes e Danilo Lucas da Mota Rodrigues

Diagramação

Mauro Moncaio