



SUMÁRIO EXECUTIVO

**PMAD 2019/2020
VALPARAÍSO DE GOIÁS**

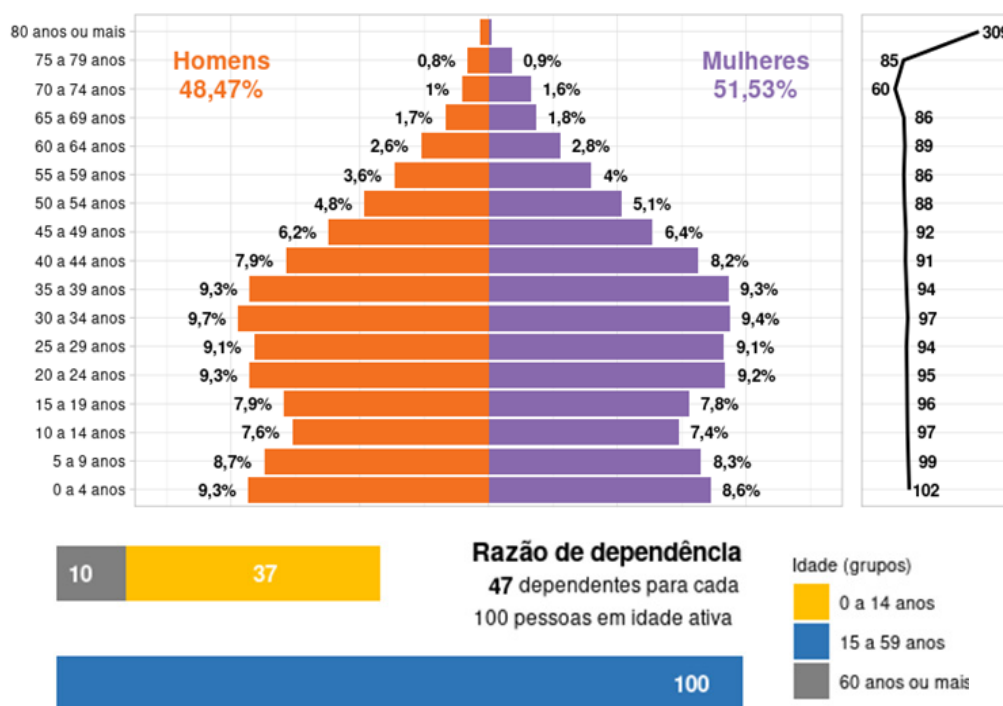


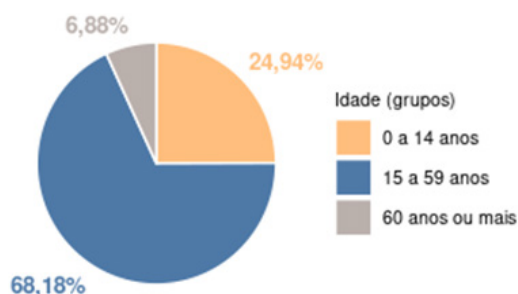
A Pesquisa Metropolitana por Amostra de Domicílios (PMAD) é uma pesquisa amostral que tem como objetivo fornecer uma base de dados abrangendo os aspectos socioeconômicos dos municípios que compõem a denominada Periferia Metropolitana de Brasília (PMB).

A PMB é composta por 12 municípios goianos que fazem fronteira ou estão muito próximos ao Distrito Federal e que possuem alto nível de integração com o Distrito Federal. Esses municípios são: Águas Lindas de Goiás, Alexânia, Cidade Ocidental, Cocalzinho de Goiás, Cristalina, Formosa, Luziânia, Novo Gama, Padre Bernardo, Planaltina, Santo Antônio do Descoberto e Valparaíso de Goiás. O esquema amostral foi elaborado visando à divulgação dos resultados segundo a estratificação geográfica adotada e, agora, com uma área pesquisada distinta da edição de 2017/18.

Em Valparaíso de Goiás, o segmento etário intermediário, de 15 a 59 anos, de maior proporção, é considerado potencialmente ativo, do qual dependem jovens e idosos. Dessa forma, para cada grupo de cem pessoas potencialmente na população ativa (15 a 59 anos), estimam-se 47 dependentes; destes, 37 crianças/adolescentes até 14 anos e dez idosos de 60 anos ou mais (Figura 1.1).

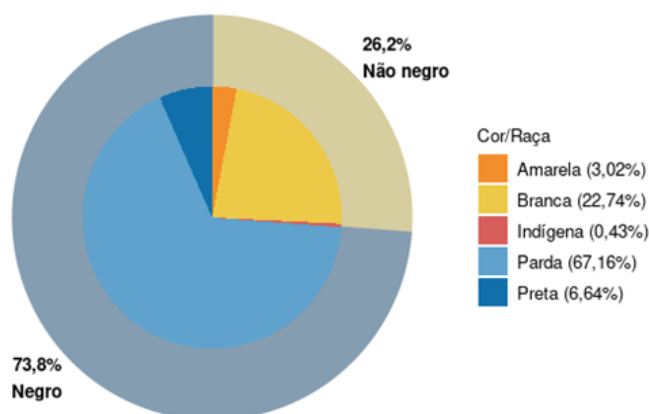
Figura 1.1 - Caracterização por faixa etária e sexo e razão de dependência



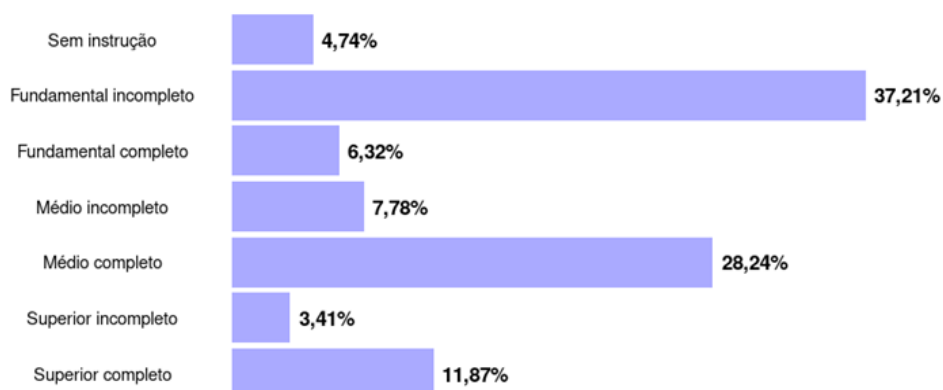


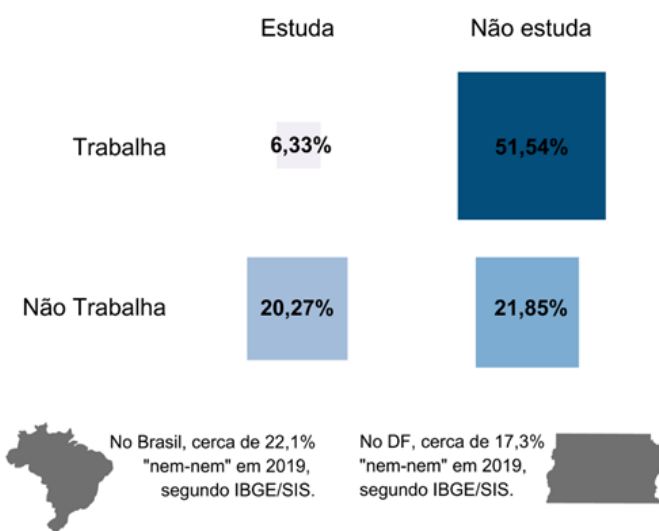
A população do município apresenta um perfil jovem, uma vez que mais de dois terços de seus moradores (69,99%) somam até 39 anos de idade. A faixa etária em que se concentra a força de trabalho, de 15 a 59 anos, corresponde a 68,18% da população.

Em relação à cor ou à raça, 67,16% declararam-se pardos, 22,74%, brancos, 6,64%, pretos e 3,02%, amarelos. A população é composta por 73,8% de negros e 26,2% de não negros.



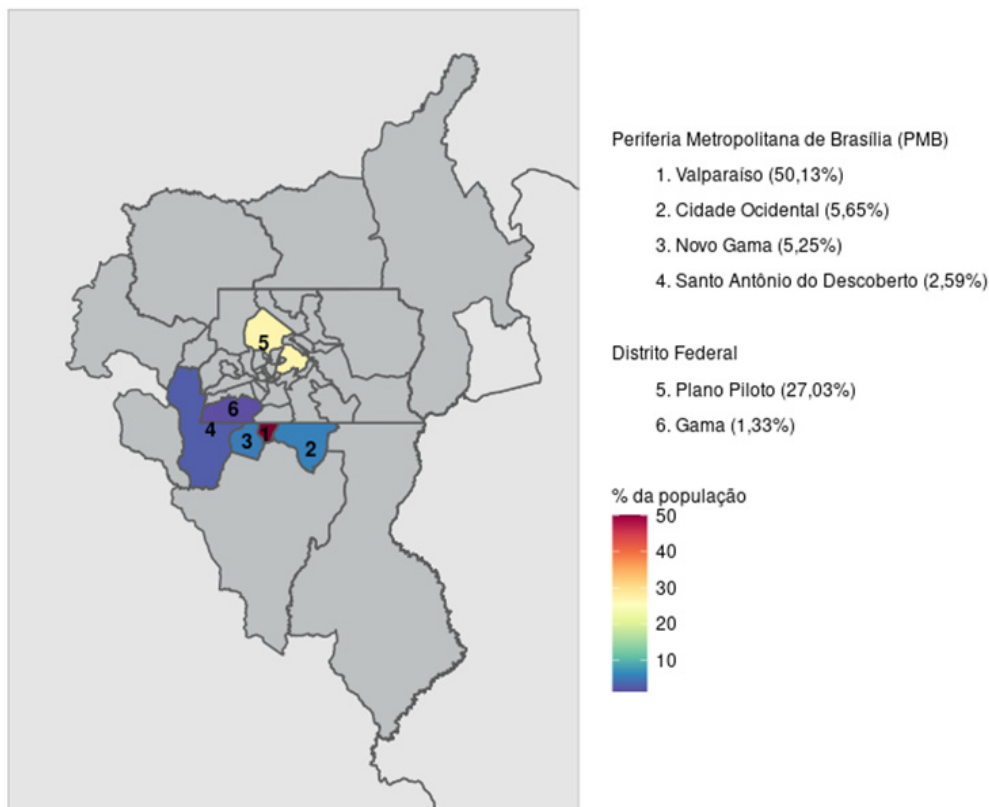
Em relação à escolaridade da população com 25 anos ou mais, 4,74% não têm instrução, 37,21% têm o fundamental incompleto, 6,32%, o fundamental completo, 7,78%, o médio incompleto, 28,24%, o médio completo, 3,41%, o superior incompleto e 11,87% têm o superior completo. Então, 15,28% tiveram pelo menos o contato inicial com o ensino superior.





Na população jovem (15 a 29 anos), a proporção dos que só estudam (20,27%) e só trabalham (51,54%), trabalham e estudam (6,33%) e os que não estudam nem trabalham, os chamados "nem-nem", somam 21,85%.

Entre a população ocupada, 50,13% trabalham no Valparaíso; entre os outros municípios, os que apresentam maiores porcentagens são Cidade Ocidental com 5,65%, Novo Gama com 5,25%, Santo Antônio do Descoberto com 2,59%, Plano Piloto com 27,03% e Gama com 1,33%.



A renda domiciliar média mensal de Valparaíso de Goiás é de R\$ 3.088,76 ou 3,03 Salários-Mínimos (SM); não foram computados os rendimentos dos empregados domésticos moradores do domicílio, pensionistas e parentes dos empregados domésticos.

Quanto à renda per capita média mensal, a pesquisa revelou ser de R\$ 1.084,6 ou 1,06 SM. Já o grau de desigualdade, medido pelo Índice de Gini, indica que o grau de distribuição de renda é de 0,3 entre os moradores de Valparaíso de Goiás. De acordo com a PDAD 2018¹, o índice de Gini para o DF é de 0,58. Deve-se ressaltar que os dados referentes à renda, por serem declaratórios, são bastante sensíveis, o que pode deixar de refletir, de modo preciso, a real situação.

1 http://www.codeplan.df.gov.br/wp-content/uploads/2020/06/relatorio_DF_grupos_de_renda.pdf

Elaboração do sumário executivo:

Cecília de Faria Sampaio
Gleicilene dos Santos Martins
Maria Gabriella Figueiredo Vieira
Renata Florentino de Faria Santos

Revisão do sumário executivo:

Eliane Menezes e Danilo Lucas da Mota Rodrigues

Diagramação

Mauro Moncaio