

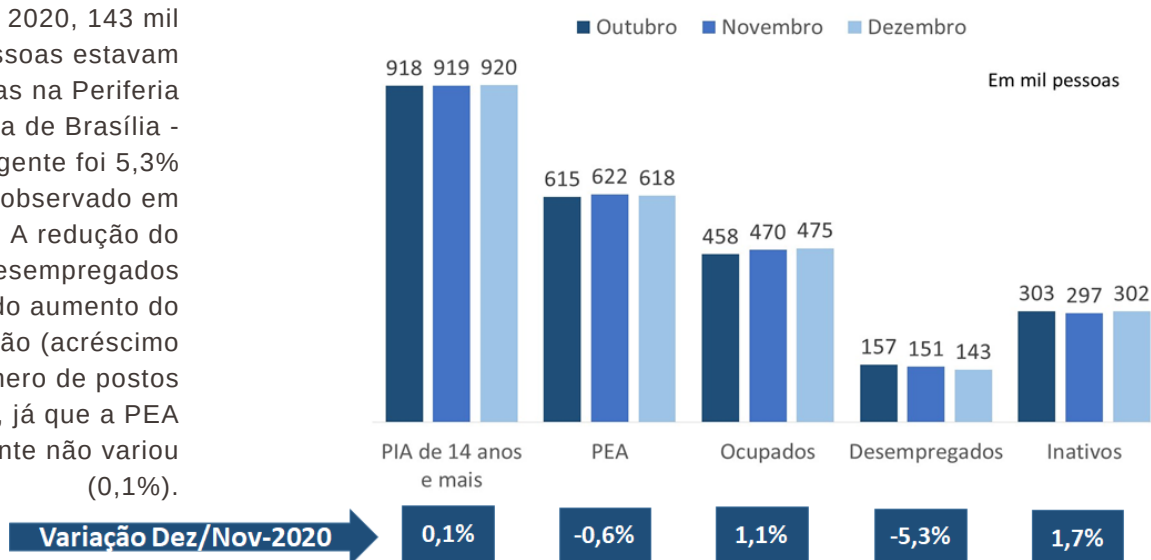
## Taxa de Desemprego Diminui na PMB

As informações da Pesquisa de Emprego e Desemprego na Periferia Metropolitana de Brasília - PED-PMB, realizada pela CODEPLAN e DIEESE, mostram que a taxa de desemprego total diminuiu, ao passar de 24,3% para 23,2%, entre novembro e dezembro de 2020. No mesmo período, observou-se aumento no nível de ocupação e relativa estabilidade na População Economicamente Ativa - PEA, o que resultou no declínio do contingente de desempregados.

Gráfico A

### Estimativa e Variação da PIA, segundo condição de atividade Periferia Metropolitana de Brasília – outubro, novembro e dezembro de 2020

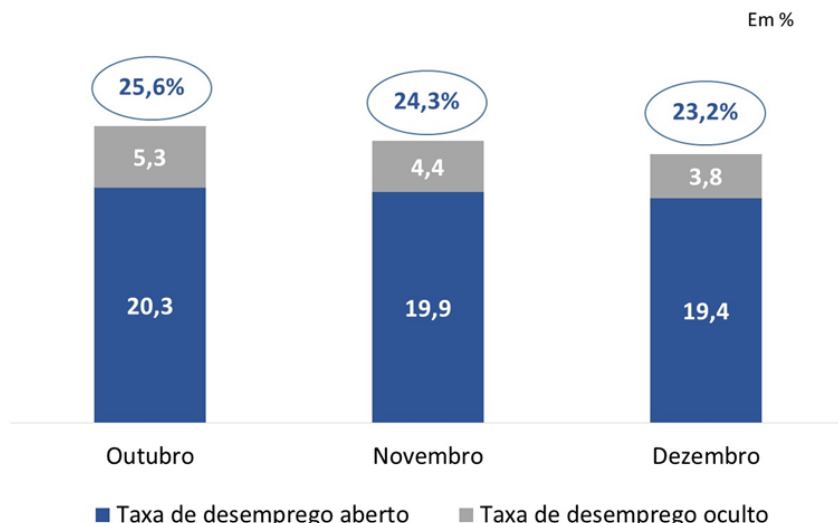
Em dezembro de 2020, 143 mil pessoas estavam desempregadas na Periferia Metropolitana de Brasília - PMB, esse contingente foi 5,3% menor que o observado em novembro. A redução do contingente de desempregados foi resultado do aumento do nível de ocupação (acréscimo de 1,1% no número de postos de trabalho), já que a PEA praticamente não variou (0,1%).



Fonte: PED-PMB - Pesquisa de Emprego e Desemprego na Periferia Metropolitana de Brasília. Convênio CODEPLAN-DIEESE

Gráfico B

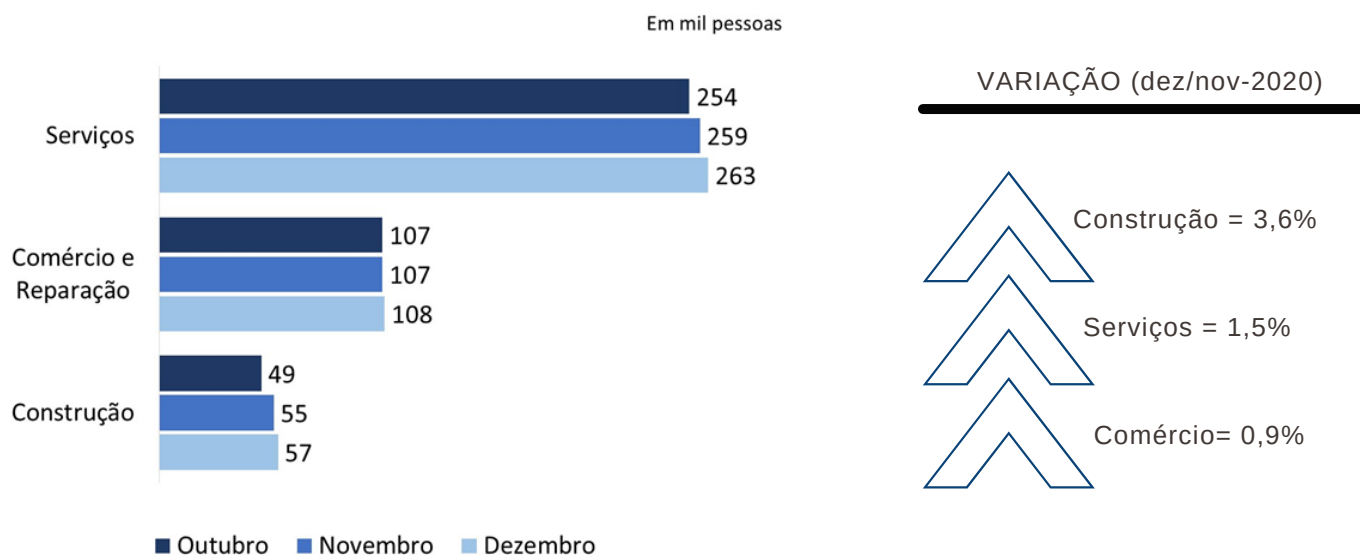
### Taxas de Desemprego, por tipo Periferia Metropolitana de Brasília - outubro, novembro e dezembro de 2020



Entre novembro e dezembro de 2020, a taxa de participação - proporção de pessoas de 14 anos e mais incorporadas ao mercado de trabalho como ocupadas ou desempregadas - diminuiu de 67,6% para 67,2%. No mesmo período, a taxa de desemprego total diminuiu de 24,3% para 23,2% da PEA. Segundo suas componentes, a taxa de desemprego aberto variou de 19,9% para 19,4%, e a taxa de desemprego oculto, de 4,4% para 3,8%.

Em dezembro de 2020 o nível de ocupação aumentou (1,1%) e o contingente de ocupados foi estimado em 475 mil pessoas. Setorialmente, esse resultado decorreu do crescimento do número de postos de trabalho na Construção (3,6%, ou 2 mil), no setor de Serviços (1,5%, ou 4 mil) e no Comércio de reparação (0,9%, ou 1 mil), enquanto a Indústria de transformação não comportou desagregação.

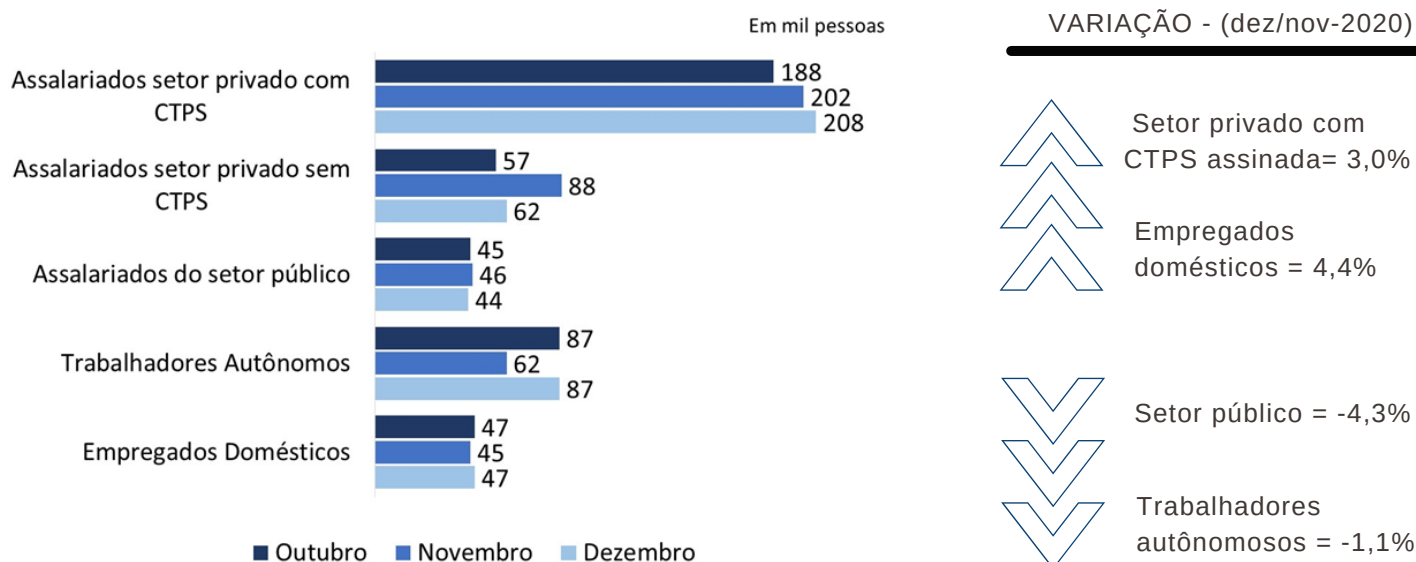
**Gráfico C**  
**Estimativas e Variação do número de ocupados, segundo setores de atividade econômica**  
**Periferia Metropolitana de Brasília – outubro, novembro e dezembro de 2020**



Fonte: PED-PMB - Pesquisa de Emprego e Desemprego na Periferia Metropolitana de Brasília. Convênio CODEPLAN-DIEESE

Segundo a posição na ocupação, o acréscimo no contingente de ocupados derivou do aumento no número de postos de trabalho entre os assalariados do setor privado com carteira de trabalho assinada (3,0%, ou mais 6 mil) e entre os empregados domésticos (4,4%, ou 2 mil). Houve redução no número de assalariados do setor público (-4,3%, ou -2 mil) e entre os trabalhadores autônomos (-1,1%, -1 mil), enquanto não variou o contingente de assalariados do setor privado sem carteira de trabalho assinada.

**Gráfico D**  
**Estimativas e Variação do número de ocupados, segundo posição na ocupação**  
**Periferia Metropolitana de Brasília – outubro, novembro e dezembro de 2020**

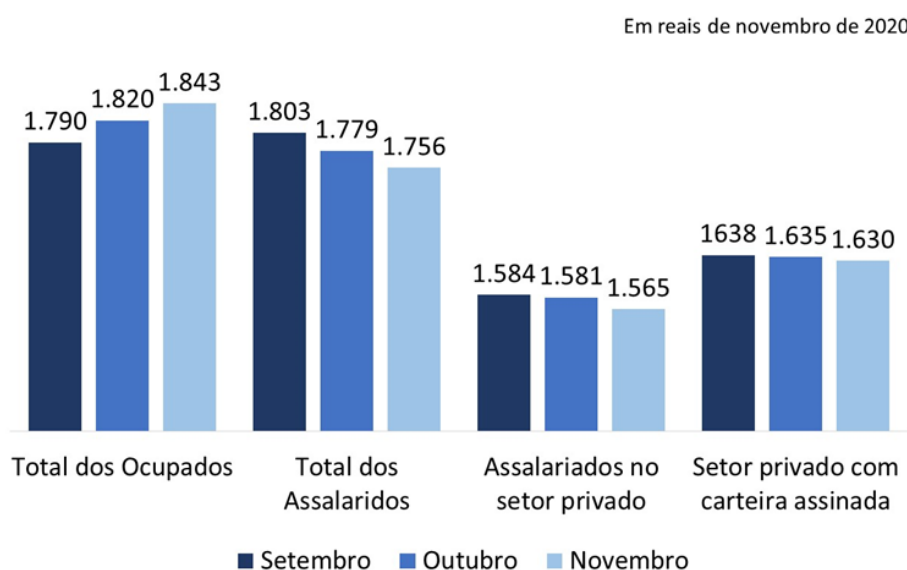


Fonte: PED-PMB - Pesquisa de Emprego e Desemprego na Periferia Metropolitana de Brasília. Convênio CODEPLAN-DIEESE

### Gráfico E

#### Rendimento médio real dos ocupados e assalariados, no trabalho Principal, segundo categorias selecionadas


Periferia Metropolitana de Brasília – setembro, outubro e novembro de 2020



Entre outubro e novembro de 2020, o rendimento médio real dos ocupados aumentou (1,2%), enquanto dos assalariados diminuiu (-1,3%), esses rendimentos passaram a valer R\$ 1.843 e R\$ 1.756, respectivamente. Entre os assalariados, a remuneração média no setor privado teve redução (-1,0%), passando a valer R\$ 1.565. No setor privado, o rendimento médio dos assalariados com carteira de trabalho assinada apresentou variação negativa (-0,3%) e equivaleu a R\$ 1.630..

Fonte: PED-PMB - Pesquisa de Emprego e Desemprego na Periferia Metropolitana de Brasília. Convênio CODEPLAN-DIEESE

#### VARIAÇÃO DO RENDIMENTO MÉDIO DOS OCUPADOS E ASSALARIADOS (nov/out-2020)



#### Pesquisa de Emprego e Desemprego no Distrito Federal – PED-DF

Metodologia

Fundação Sistema Estadual de Análise de Dados – SEADE

Departamento Intersindical de Estatística e Estudos Socioeconômicos - DIEESE

Convênio Regional



Mais informações:

[www.dieese.org.br/anlised](http://www.dieese.org.br/anlised) e [www.codeplan.df.gov.br](http://www.codeplan.df.gov.br)