

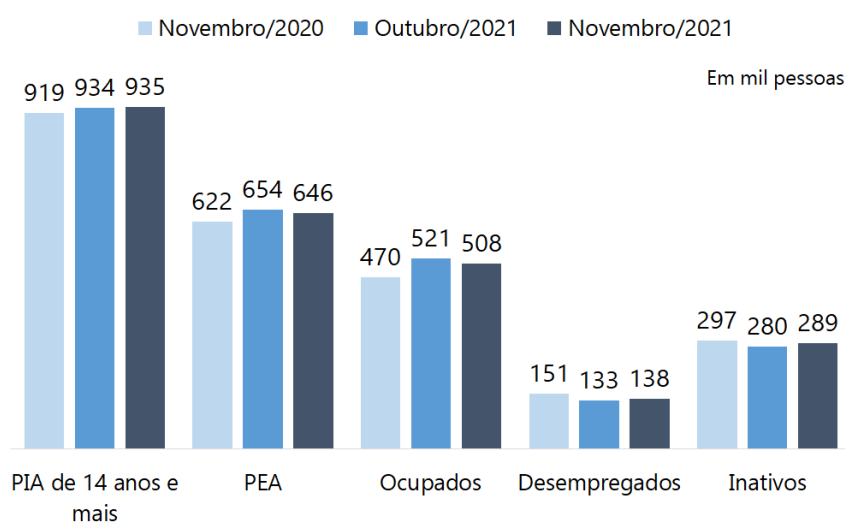
Taxa de Desemprego diminui na PMB, em relação a novembro de 2020

As informações da Pesquisa de Emprego e Desemprego na Periferia Metropolitana de Brasília – PED-PMB, realizada pela Codeplan e Dieese, mostram que a **Taxa de Desemprego Total** diminuiu na PMB, ao passar de 24,3% para 21,3% da População Economicamente Ativa – PEA, entre novembro de 2020 e de 2021. No mesmo período, observou-se aumento do nível de ocupação em número maior que o crescimento da PEA, o que resultou em decréscimo do contingente desempregado.

Gráfico A

Estimativa da PIA, segundo condição de atividade

Periferia Metropolitana de Brasília – novembro de 2020, outubro e novembro de 2021



Fonte: Pesquisa de Emprego e Desemprego na Área Metropolitana de Brasília (PED-AMB).
Convênio: CODEPLAN-GDF e DIEESE.

Em novembro de 2021, 138 mil pessoas estavam desempregadas na Periferia Metropolitana de Brasília, 8,6% a menos que em igual mês de 2020. O declínio do contingente de desempregados resultou do aumento no nível de ocupação (8,1% postos de trabalho) em número superior ao crescimento da PEA (3,9% pessoas a mais no mercado de trabalho).

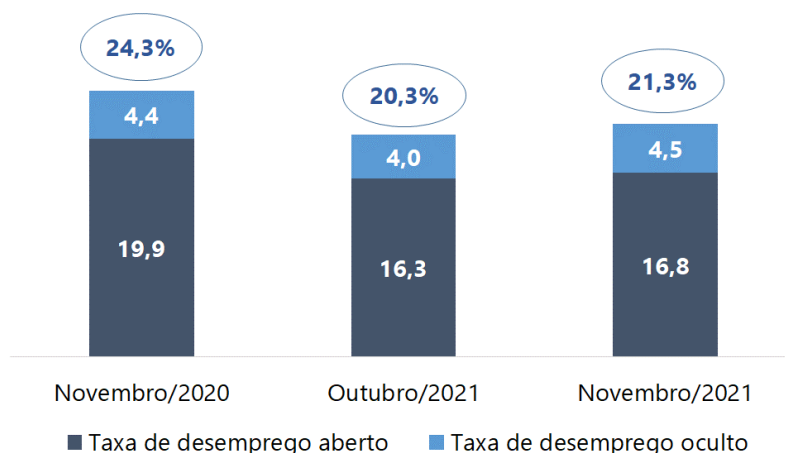
Entre novembro de 2020 e 2021, a taxa de participação – proporção de pessoas de 14 anos e mais incorporadas ao mercado de trabalho como ocupadas ou desempregadas – aumentou, ao passar de 67,6% para 69,1%.

No mesmo período, a taxa de desemprego total diminuiu, ao passar de 24,3% para 21,3% da PEA. Segundo suas componentes, a taxa de desemprego aberto reduziu, de 19,9% para 16,8%, e a de desemprego oculto ficou relativamente estável, ao passar 4,4% para 4,5%.

Gráfico B

Taxas de desemprego, por tipo

Periferia Metropolitana de Brasília – novembro/2020, outubro e novembro/2021



Fonte: Pesquisa de Emprego e Desemprego na Área Metropolitana de Brasília (PED-AMB).
Convênio: CODEPLAN-GDF e DIEESE.

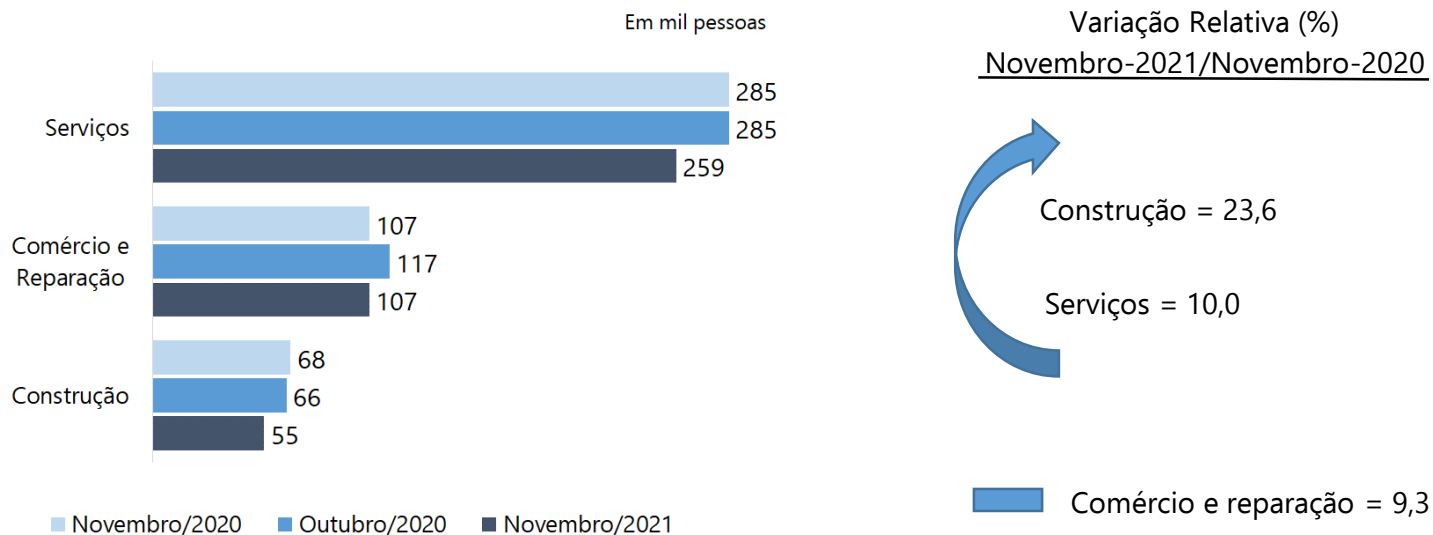
Síntese Gráfica PED-PMB

Em novembro de 2021, frente a mesmo mês do ano anterior, o nível de ocupação da PMB cresceu, e o contingente de ocupados foi estimado em 508 mil pessoas. Setorialmente, esse resultado decorreu do acréscimo da ocupação na Construção (23,6%) e no setor de Serviços (10,0%), já que não houve variação no Comércio e reparação, enquanto a Indústria de transformação não alcançou patamar mínimo na pesquisa para divulgação.

Gráfico C

Estimativa e variação do número de ocupados, segundo setores de atividade econômica

Periferia Metropolitana de Brasília – novembro/2020, outubro e novembro/2021



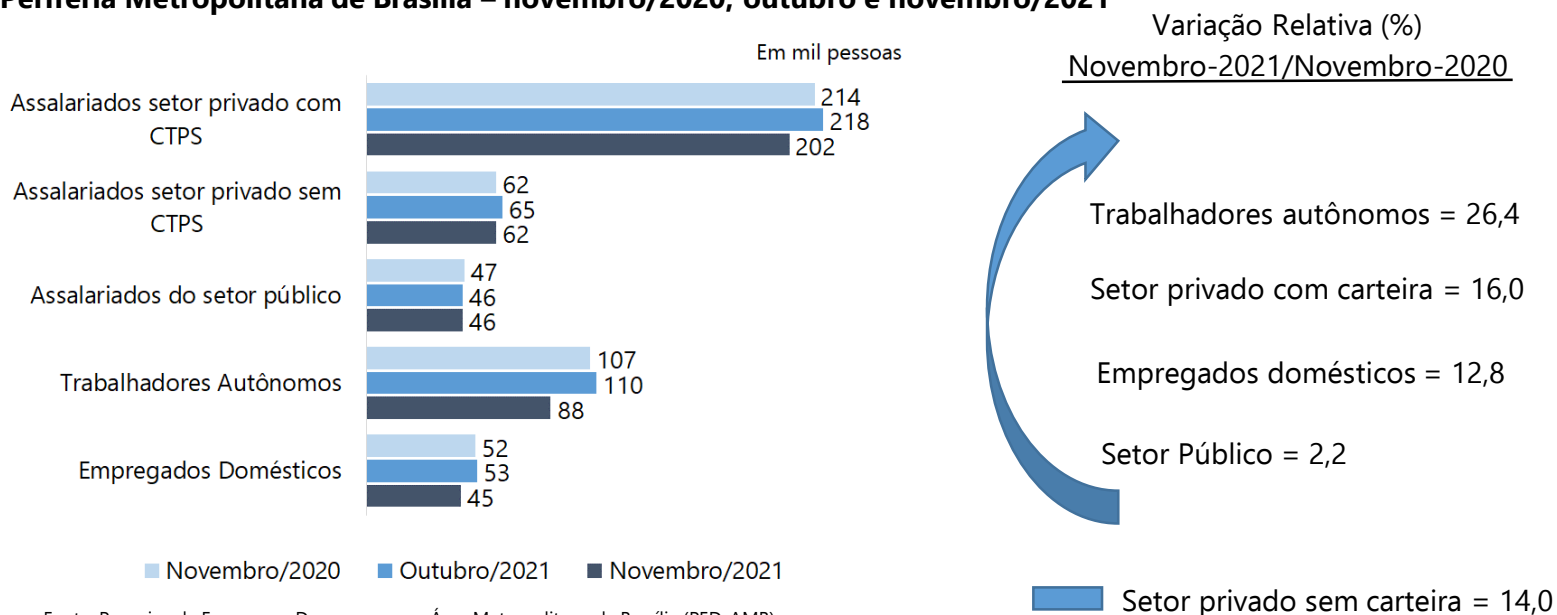
Fonte: Pesquisa de Emprego e Desemprego na Área Metropolitana de Brasília (PED-AMB).
Convênio: CODEPLAN-GDF e DIEESE.

Segundo a posição na ocupação, o aumento no contingente de ocupados derivou do acréscimo do número de postos de trabalho entre os trabalhadores autônomos, os empregados domésticos, os assalariados no setor privado com carteira de trabalho assinada e do setor público, entre novembro de 2020 e de 2021.

Gráfico D

Estimativa e variação do número de ocupados, segundo formas de inserção

Periferia Metropolitana de Brasília – novembro/2020, outubro e novembro/2021

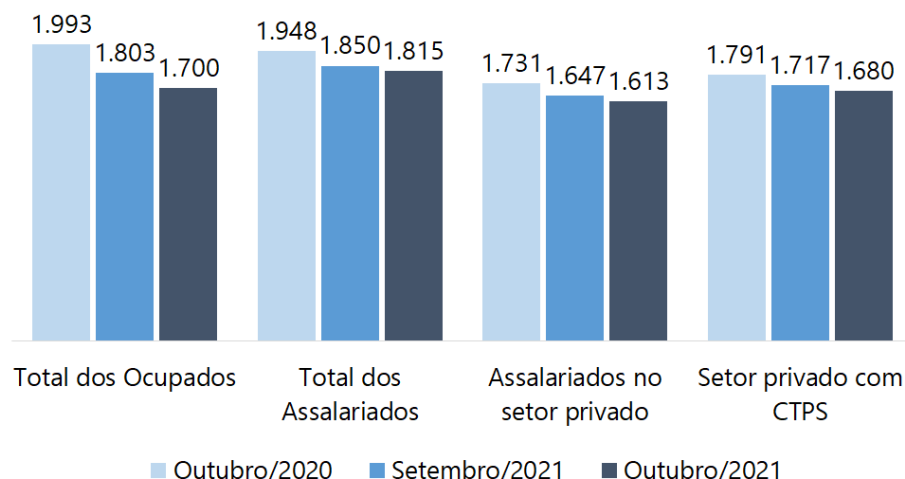


Fonte: Pesquisa de Emprego e Desemprego na Área Metropolitana de Brasília (PED-AMB).
Convênio: CODEPLAN-GDF e DIEESE.

Gráfico E

**Rendimento médio real dos ocupados e assalariados, no trabalho principal, segundo categorias selecionadas
Periferia Metropolitana de Brasília – outubro/2020, setembro e outubro/2021**

Em reais de outubro de 2021



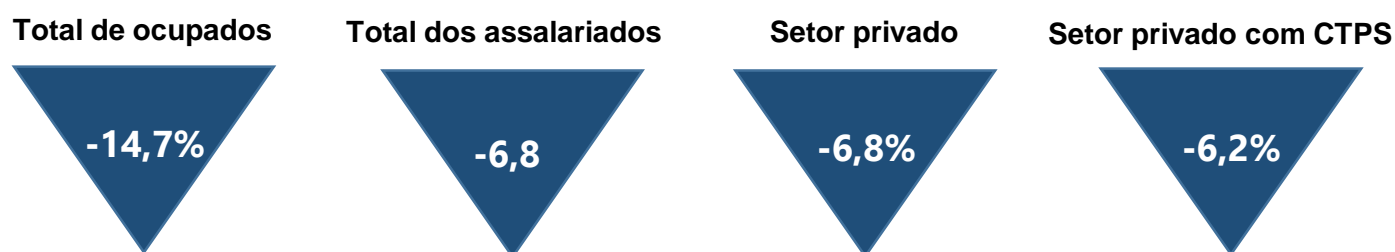
Entre outubro de 2020 e de 2021, o rendimento médio real reduziu para os ocupados (-14,7%) e para os assalariados (-6,8%). Esses rendimentos passaram a valer R\$ 1.700 e R\$ 1.815, respectivamente.

Entre os assalariados, a remuneração média no setor privado diminuiu (-6,8%), passando a valer R\$ 1.613.

No setor privado, o salário médio daqueles trabalhadores que têm carteira assinada retraiu (-6,2%) e equivaleu a R\$ 1.680.

Fonte: Pesquisa de Emprego e Desemprego na Área Metropolitana de Brasília (PED-AMB).
Convênio: CODEPLAN-GDF e DIEESE.

VARIAÇÃO DO RENDIMENTO MÉDIO REAL DOS OCUPADOS (OUT-2021/OUT-2020)



PESQUISA DE EMPREGO E DESEMPREGO NA ÁREA METROPOLITANA DE BRASÍLIA – PED-AMB

Metodologia
Fundação Sistema Estadual de Análise de Dados – SEADE
Departamento Intersindical de Estatística e Estudos Socioeconômicos – DIEESE

Convênio Regional
Companhia de Planejamento do Distrito Federal - CODEPLAN
Departamento Intersindical de Estatística e Estudos Socioeconômicos - DIEESE