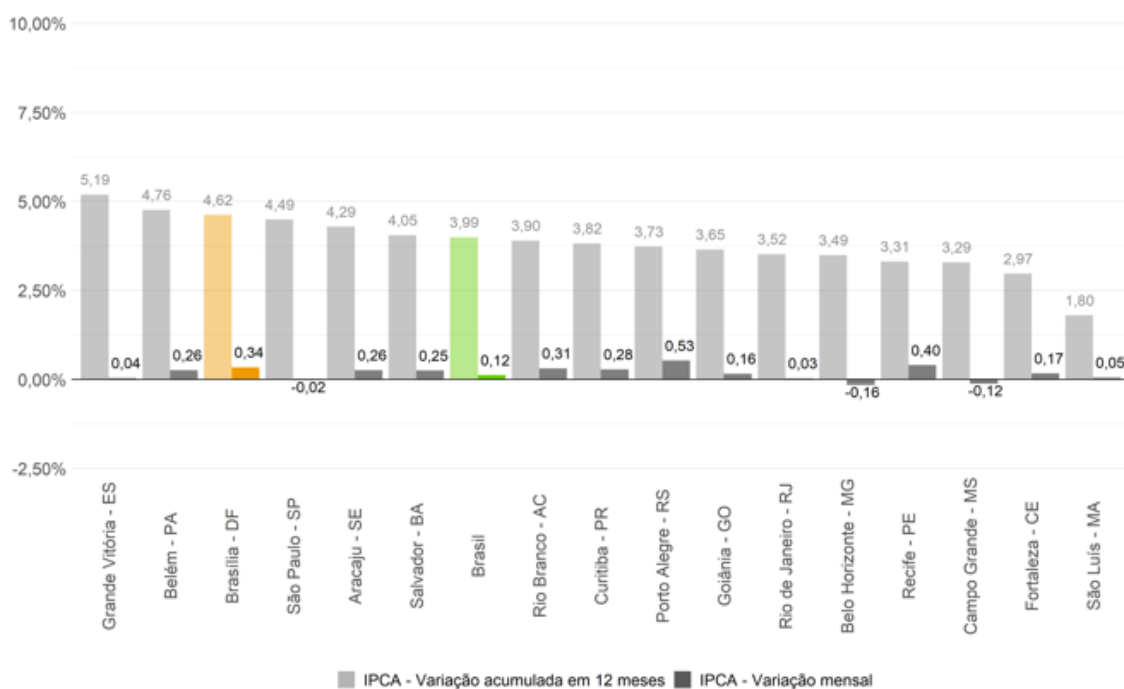


## IPCA/INPC: Distrito Federal registra inflação de 0,34% em julho

### 1 - ÍNDICE NACIONAL DE PREÇOS AO CONSUMIDOR AMPLO – IPCA

O Distrito Federal registrou inflação de 0,34% em julho de 2023 medida pelo Índice Nacional de Preços ao Consumidor Amplo (IPCA), conforme apresentado no gráfico 1. Esse resultado ficou acima da inflação nacional, de 0,12%, e foi a terceira maior entre as 16 regiões pesquisadas pelo Instituto Brasileiro de Geografia e Estatística (IBGE). No acumulado em 12 meses, o DF registrou inflação de 4,62%, também acima do índice nacional, que acumula 3,99%, no mesmo período.

**Gráfico 1 - IPCA – Variação mensal e acumulada em 12 meses (%) – Brasil e Regiões Pesquisadas – julho de 2023**



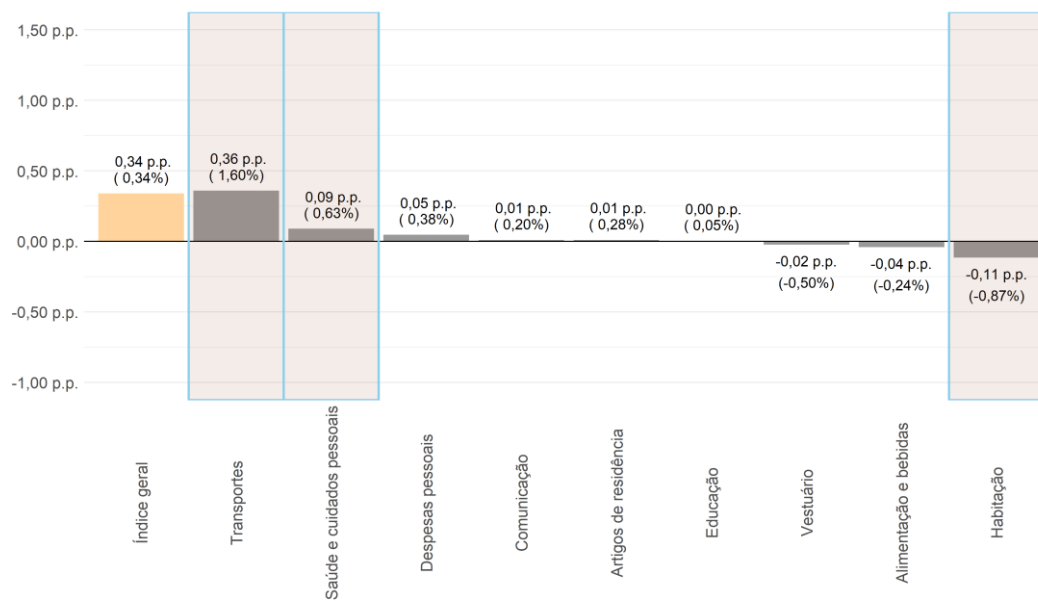
Fonte: IBGE. Elaboração: CAECO/DIEPS/IPEDF Codeplan

As duas maiores contribuições para a inflação foram observadas nos grupos *Transportes* (1,60% e 0,36p.p.<sup>1</sup>) e *Saúde e cuidados pessoais* (0,63% e 0,09p.p.). Os grupos *Habituação* (-0,87% e -0,11p.p.), *Alimentação e bebidas* (-0,24% e -0,04p.p.) e *Vestuário* (-0,50% e -

<sup>1</sup> Variação no mês e contribuição para o resultado do índice, respectivamente. Esse padrão se mantém para todos os dados apresentados em tal formato.

0,02p.p.) registram deflação no mês, conforme Gráfico 2. A Tabela 1 mostra que as maiores altas dentre os subitens foram *Gasolina* (+2,46% e +0,17p.p.), *Automóvel novo* (+2,02% e +0,09p.p.) e *Passagem aérea* (+4,85% e +0,07p.p.). Os subitens que apresentaram as maiores contribuições negativas para o índice geral foram *Energia elétrica residencial* (-3,76% e -0,11p.p.), a *Conserto de automóveis* (-1,61% e -0,03p.p.) e o *Blusa* (-2,87% e -0,02p.p.).

**Gráfico 2 – IPCA – Variação mensal (%) e contribuição (p.p.), por grupo – Brasília – julho de 2023**



Fonte: IBGE. Elaboração: CAECO/DIEPS/IPEDF Codeplan

**Tabela 1** – IPCA – 10 maiores contribuições positivas (azul) e negativas (laranja) e suas respectivas variações mensais, por subitem – Distrito Federal – julho de 2023

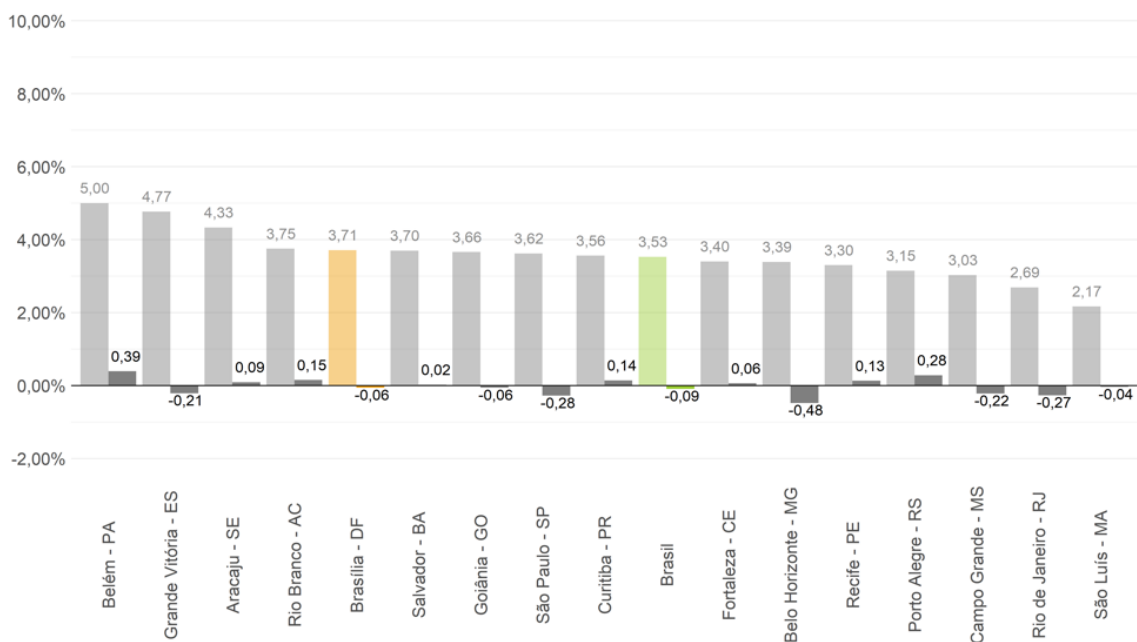
<b>Subitens do IPCA</b>	<b>Variação (%)</b>	<b>Contribuição (p.p.)</b>
<b>Gasolina</b>	<b>2,46</b>	<b>0,17</b>
<b>Automóvel novo</b>	<b>2,02</b>	<b>0,09</b>
<b>Passagem aérea</b>	<b>4,85</b>	<b>0,07</b>
<b>Seguro voluntário de veículo</b>	<b>3,65</b>	<b>0,06</b>
<b>Plano de saúde</b>	<b>0,83</b>	<b>0,05</b>
<b>Automóvel usado</b>	<b>-1,85</b>	<b>-0,02</b>
<b>Frango em pedaços</b>	<b>-5,37</b>	<b>-0,02</b>
<b>Blusa</b>	<b>-2,87</b>	<b>-0,02</b>
<b>Conserto de automóvel</b>	<b>-1,61</b>	<b>-0,03</b>
<b>Energia elétrica residencial</b>	<b>-3,76</b>	<b>-0,11</b>

Fonte: IBGE. Elaboração: CAECO/DIEPS/IPEDF Codeplan

## **2 - ÍNDICE NACIONAL DE PREÇOS AO CONSUMIDOR – INPC**

A inflação mensurada pelo Índice Nacional de Preços ao Consumidor (INPC), incidente sobre as famílias com rendimentos entre um e cinco salários mínimos, registrou queda de 0,06% em julho de 2023, superior à deflação nacional de 0,09%, conforme observado no Gráfico 3. Nos últimos 12 meses até julho, o INPC acumulou alta de 3,71% na capital federal e de 3,53% no país.

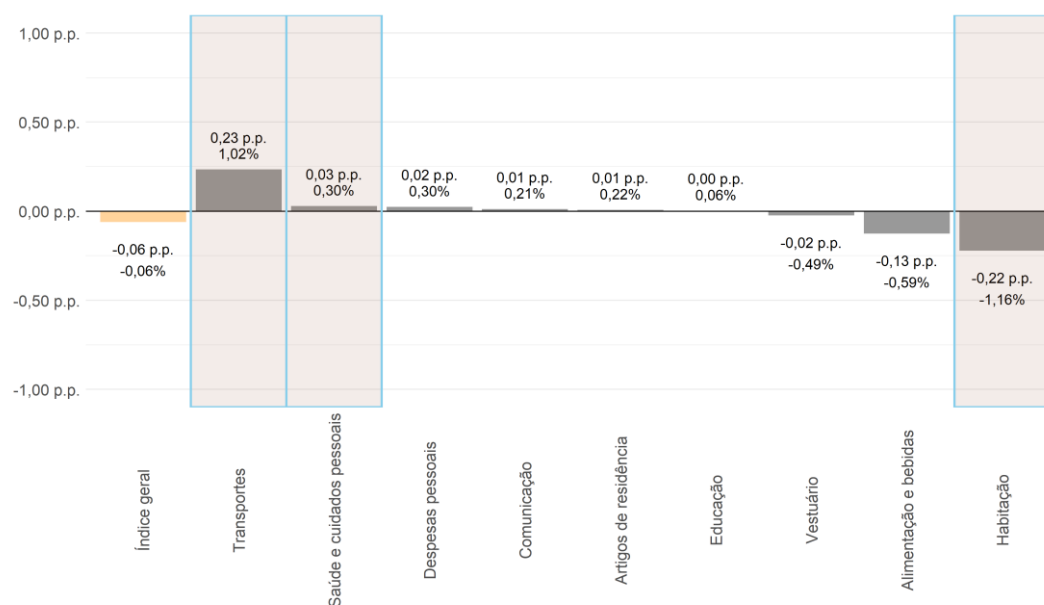
**Gráfico 3 - INPC – Variação mensal (%) – Brasil e Regiões Pesquisadas – julho de 2023**



Fonte: IBGE. Elaboração: CAECO/DIEPS/IPEDF Codeplan

O Gráfico 4 e a Tabela 2 apresentam os grupos e os subitens que mais contribuíram para o resultado do INPC de julho. O grupo *Habituação* registrou a maior variação mensal negativa (-1,16%), adicionando -0,22p.p. ao índice geral do Distrito Federal, seguido pelo grupo de *Alimentação e bebidas* (-0,59% e -0,13p.p.). Os dois subitens de maior contribuição para a queda do índice mensal foram o de *Energia elétrica residencial* (-4,16% e -0,18p.p.) e o de *Automóvel usado* (-1,85% e -0,05p.p.). Em contrapartida, o grupo que registrou maior inflação no mês foi o de *Transportes* (+1,02% e +0,23p.p.), seguido do grupo de *Saúde e cuidados pessoais* (+0,30% e +0,03p.p.). Entre os subitens com inflação, destacam-se *Gasolina* (+2,46% e +0,17p.p.), e *Seguro voluntário de veículo* (+3,65% e +0,06p.p.).

**Gráfico 4** – INPC – Variação mensal (%) e contribuição (p.p.), por grupo – Distrito Federal – julho de 2023



Fonte: IBGE. Elaboração: CAECO/DIEPS/IPEDF Codeplan

**Tabela 2** – INPC – 10 maiores contribuições positivas (azul) e negativas (laranja) e suas respectivas variações mensais, por subitem – Distrito Federal – julho de 2023

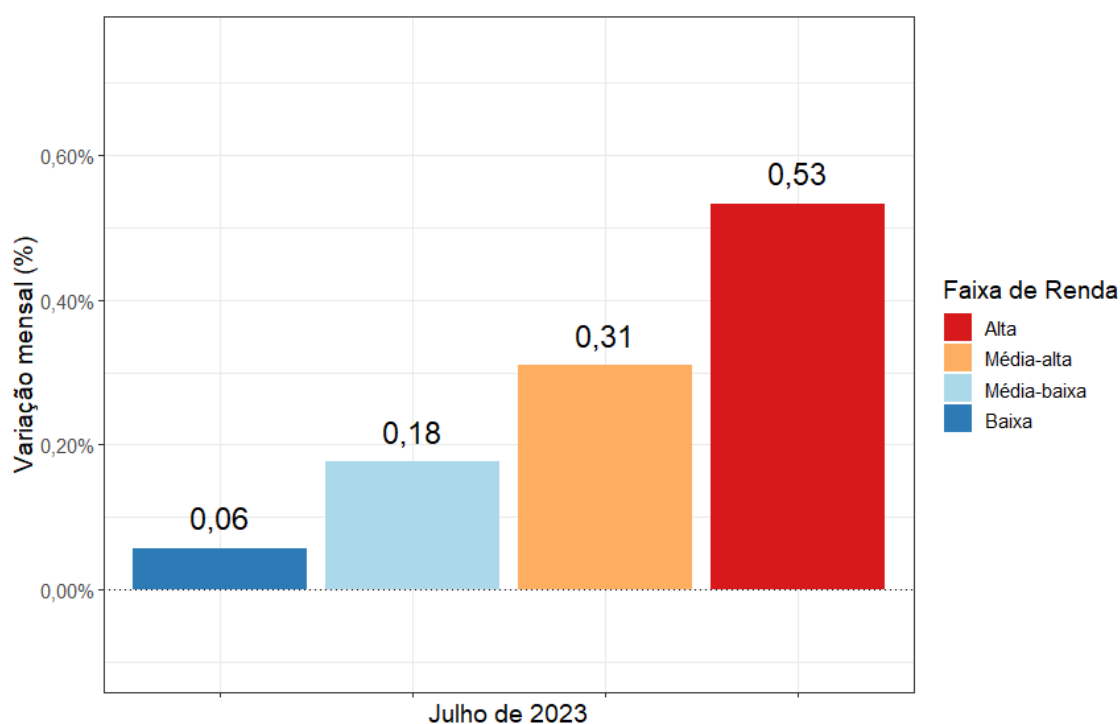
Subitens do INPC	Variação (%)	Contribuição (p.p.)
Gasolina	2,46	0,17
Seguro voluntário de veículo	3,65	0,06
Passagem aérea	4,85	0,04
Emplacamento e licença	1,15	0,02
Ônibus interestadual	3,84	0,02
Aluguel residencial	-0,31	-0,03
Conserto de automóvel	-1,61	-0,04
Frango inteiro	-4,63	-0,05
Automóvel usado	-1,85	-0,05
Energia elétrica residencial	-4,16	-0,18

Fonte: IBGE. Elaboração: CAECO/DIEPS/IPEDF Codeplan

### 3-IPCA por faixa de renda

A percepção da inflação foi maior para pessoas de renda mais elevada. O Gráfico 5 retrata a percepção da inflação para diferentes estratos sociais no mês de julho. O cálculo realizado pelo IPEDF aponta que a inflação sentida pelas famílias de renda alta foi de 0,53%, para as famílias de renda média-alta foi de 0,31%, para as famílias e média-baixa ficou em 0,18%, e por fim, para as famílias de renda baixa foi de 0,06%. Esse comportamento é atrelado aos diferentes pesos que cada item considerado no cálculo do IPCA por faixa de renda tem nas cestas de consumo de cada estrato. A inflação impulsionada pelo grupo de *Energia elétrica residencial*, por exemplo, tem uma maior participação nas cestas de consumo dos estratos mais baixos de renda. Enquanto a deflação observada do grupo de *Passagem aérea* tende a ser mais benéfica para as classes de renda mais alta.

**Gráfico 5** – IPCA por faixa de renda – Variação mensal (%) – Distrito Federal – julho de 2023



Fonte: IBGE. Elaboração: CAECO/DIEPS/IPEDF Codeplan

## **4-Considerações Finais**

### **Inflação de julho de 2023**

- O DF registrou inflação de 0,34% em julho medida pela variação mensal do IPCA. Este foi o terceiro maior resultado entre as capitais pesquisadas pelo IBGE e ficou acima da inflação nacional, de 0,12%. No acumulado em 12 meses, o DF apresentou a terceira maior inflação das capitais, de 4,62%.
- INPC diminuiu 0,06%, sendo a terceira maior deflação entre as capitais. O resultado nacional foi de -0,09%. O acumulado em 12 meses foi de 3,71%, a quinta maior inflação.
- O aumento do IPCA no mês ocorreu predominantemente pelo grupo *Transporte* (1,60% e 0,36p.p.), puxado principalmente pelo aumento do grupo *Gasolina* (2,46% e 0,17p.p.).
- A percepção da inflação foi menor quanto menor o nível de renda. Ou seja, as famílias de renda baixa foram as menos sentiram a inflação, com percepção de 0,06% de inflação. A inflação sentida pelas famílias de renda alta foi de 0,53%, para as famílias de renda média-alta foi de 0,31%, para as famílias e média-baixa ficou em 0,18%.

### **Para o próximo mês:**

- Reação à aprovação da reforma tributária.
- Reverberações do corte da taxa Selic em 0,5p.p.
- Continuidade dos efeitos da nova política de preços da Petrobras.