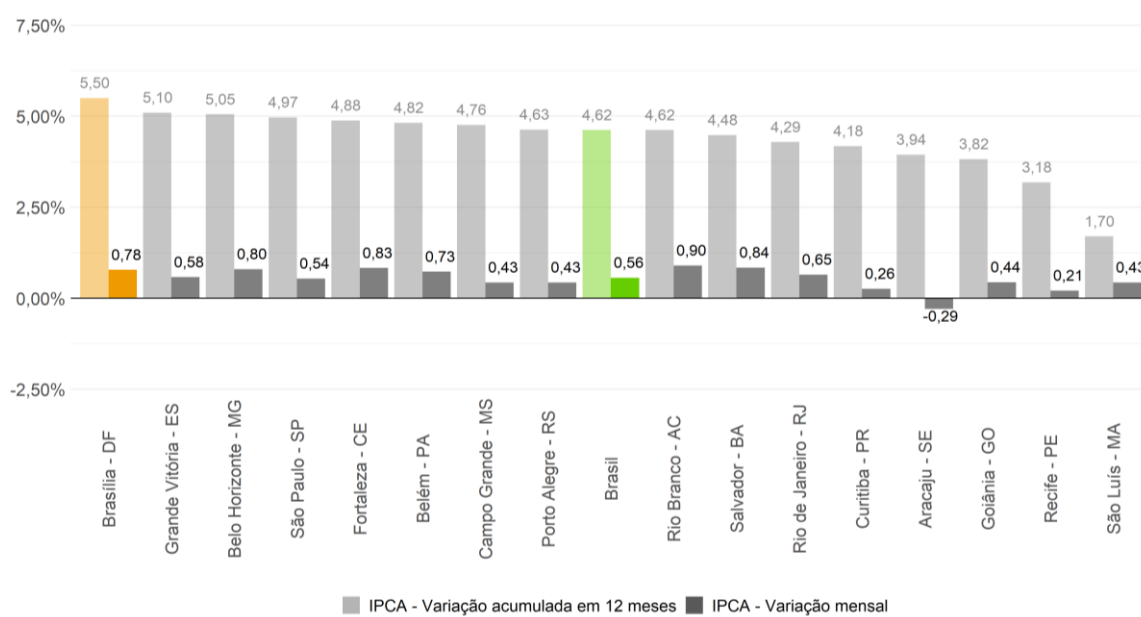


IPCA/INPC: Distrito Federal registra inflação de 0,78% em dezembro

1 - ÍNDICE NACIONAL DE PREÇOS AO CONSUMIDOR AMPLO – IPCA

Em dezembro de 2023, o Distrito Federal teve inflação de 0,78%, em relação a novembro, medida pelo Índice Nacional de Preços ao Consumidor Amplo (IPCA - Gráfico 1). Esse valor superou a inflação do País, de 0,56%, e foi quinta maior entre as 16 regiões analisadas pelo Instituto Brasileiro de Geografia e Estatística (IBGE). Em 2023, o DF lidera com inflação de 5,50%, enquanto o índice nacional acumula inflação de 4,62%.

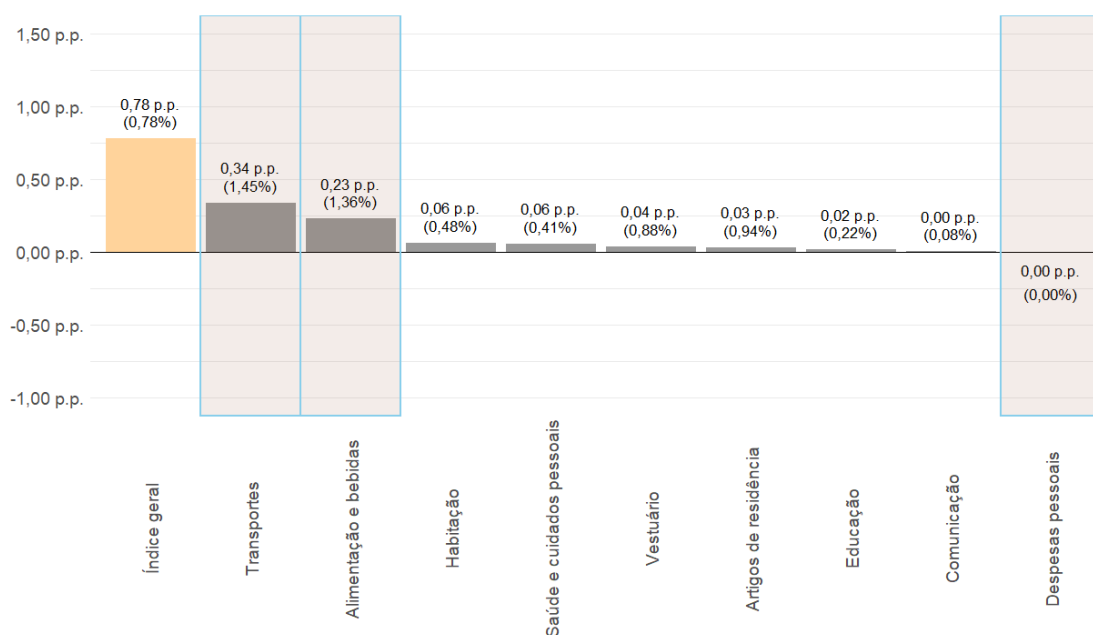
Gráfico 1 - IPCA (%) – Brasil e Regiões Pesquisadas – dezembro de 2023



Fonte: IBGE. Elaboração: CAECO/DIEPS/IPEDF Codeplan

Em dezembro, oito, dos nove grupos considerados no cálculo do IPCA, tiveram aumento nos preços. O grupo *Transportes* registrou o maior crescimento, de 1,45%, contribuindo com 0,34 ponto percentual para o índice geral. Outros grupos que registraram aumentos foram *Alimentação e bebidas* (1,36% e 0,23 p.p.), *Habitação* (0,48% e 0,06 p.p.), *Saúde e cuidados pessoais* (0,41% e 0,06 p.p.), *Vestuário* (0,88% e 0,04 p.p.), *Artigos de residência* (0,94% e 0,03 p.p.), *Educação* (0,22% e 0,02 p.p.) e *Comunicação* (0,08% e 0,00 p.p.) (Gráfico 2). O grupo *Despesas pessoais* apresentou variação e contribuição mensais nulas. A Tabela 1 mostra a inflação por subitens, em ordem decrescente. Destacam-se os maiores aumentos para *passagem aérea* (19,93% e 0,42 p.p.) e *Plano de saúde* (0,78% e 0,04 p.p.). As maiores contribuições negativas foram nos subitens *seguro voluntário de veículo* (-4,57% e -0,07 p.p.) e *hospedagem* (-4,66% e -0,05 p.p.).

Gráfico 2 – IPCA – Variação mensal (%) e contribuição (p.p.), por grupo – Brasília – dezembro de 2023



Fonte: IBGE. Elaboração: CAECO/DIEPS/IPEDF Codeplan

Tabela 1 – IPCA – variação mensal, por subitem – Distrito Federal – dezembro de 2023

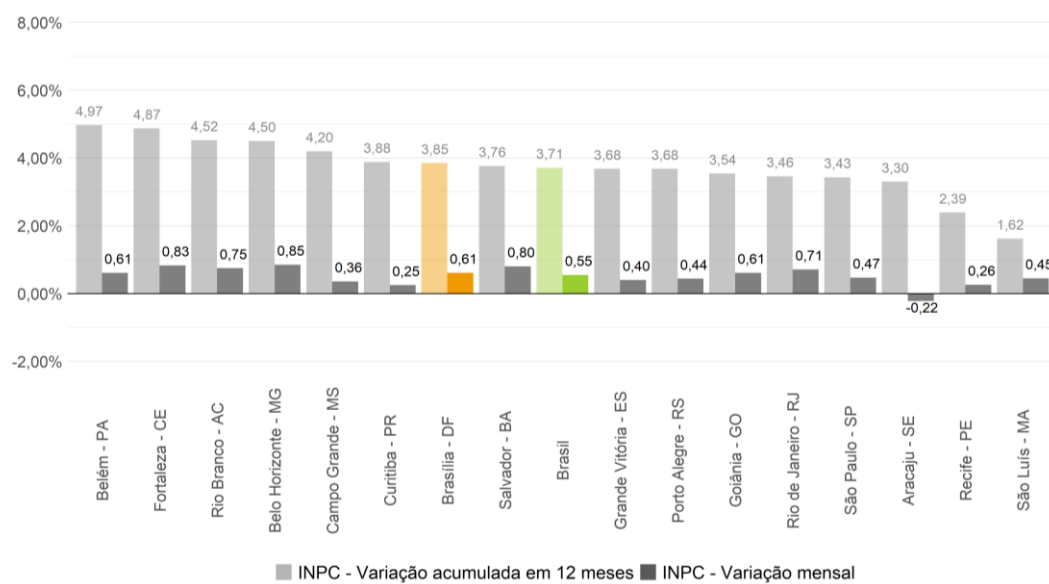
Subitens do IPCA	Variação (%)	Contribuição (p.p.)
Passagem aérea	19,93	0,42
Plano de saúde	0,78	0,04
Arroz	11,06	0,04
Energia elétrica residencial	1,17	0,03
Banana - prata	15,25	0,03
Limão	-19,69	-0,01
Automóvel usado	-1,81	-0,01
Gasolina	-0,54	-0,04
Hospedagem	-4,66	-0,05
Seguro voluntário de veículo	-4,57	-0,07

Fonte: IBGE. Elaboração: CAECO/DIEPS/IPEDF Codeplan

2 - ÍNDICE NACIONAL DE PREÇOS AO CONSUMIDOR – INPC

Em dezembro, a inflação medida pelo Índice Nacional de Preços ao Consumidor (INPC), que considera as famílias com rendimentos entre um e cinco salários mínimos, aumentou 0,61% no DF. Esse valor é superior ao índice nacional de 0,55% (Gráfico 3). No acumulado em 2023, o INPC teve um aumento de 3,85% na capital federal e de 3,71% no País.

Gráfico 3 - INPC – Variação mensal (%) – Brasil e Regiões Pesquisadas – dezembro de 2023

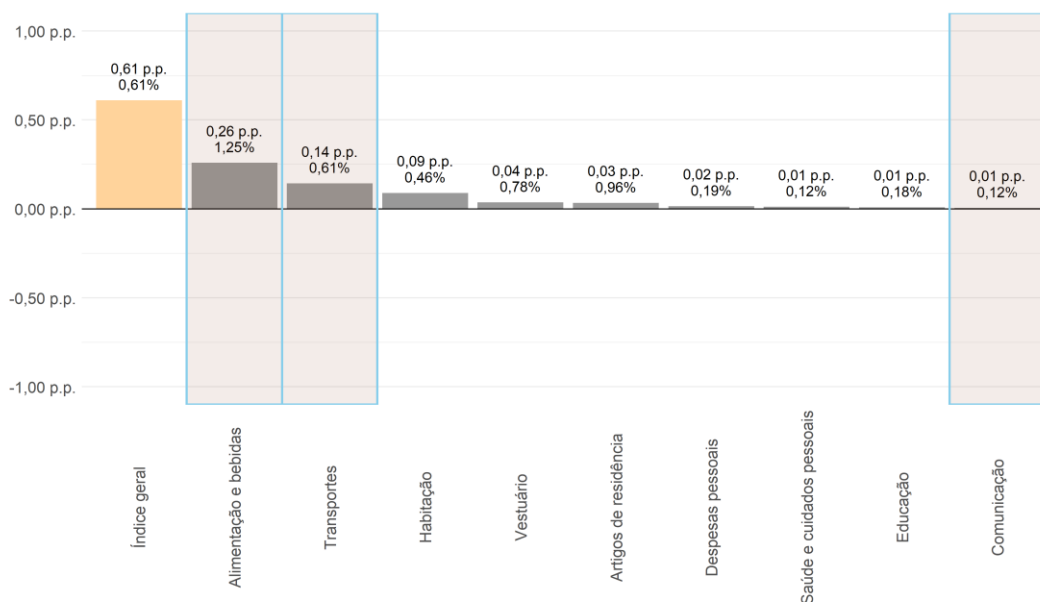


Fonte: IBGE. Elaboração: CAECO/DIEPS/IPEDF Codeplan

O Gráfico 4 e a Tabela 2 destacam os grupos e subitens que mais influenciaram o resultado do INPC em dezembro. Todos os grupos de bens e serviços apresentaram variação e contribuição positiva. Em contraste com o IPCA, a maior contribuição para o índice geral foi do grupo *Alimentação e bebidas* (1,25% e 0,26 p.p.) e a menor foi do grupo *Comunicação* (0,12% e 0,01 p.p.).

Em relação aos subitens, os de maior contribuição positiva foram: *passagem aérea* (19,93% e 0,26 p.p.), *arroz* (11,06% e 0,08 p.p.) e *energia elétrica residencial* (1,07% e 0,05 p.p.). Os três subitens com maior impacto negativo foram: *seguro voluntário de veículo* (-4,57% e -0,07 p.p.), *automóvel usado* (-1,81% e -0,05 p.p.) e *gasolina* (-0,54% e -0,04 p.p.).

Gráfico 4 – INPC – Variação mensal (%) e contribuição (p.p.), por grupo – Distrito Federal – dezembro de 2023



Fonte: IBGE. Elaboração: CAECO/DIEPS/IPEDF Codeplan

Tabela 2 – INPC – variação mensal, por subitem – Distrito Federal – dezembro de 2023

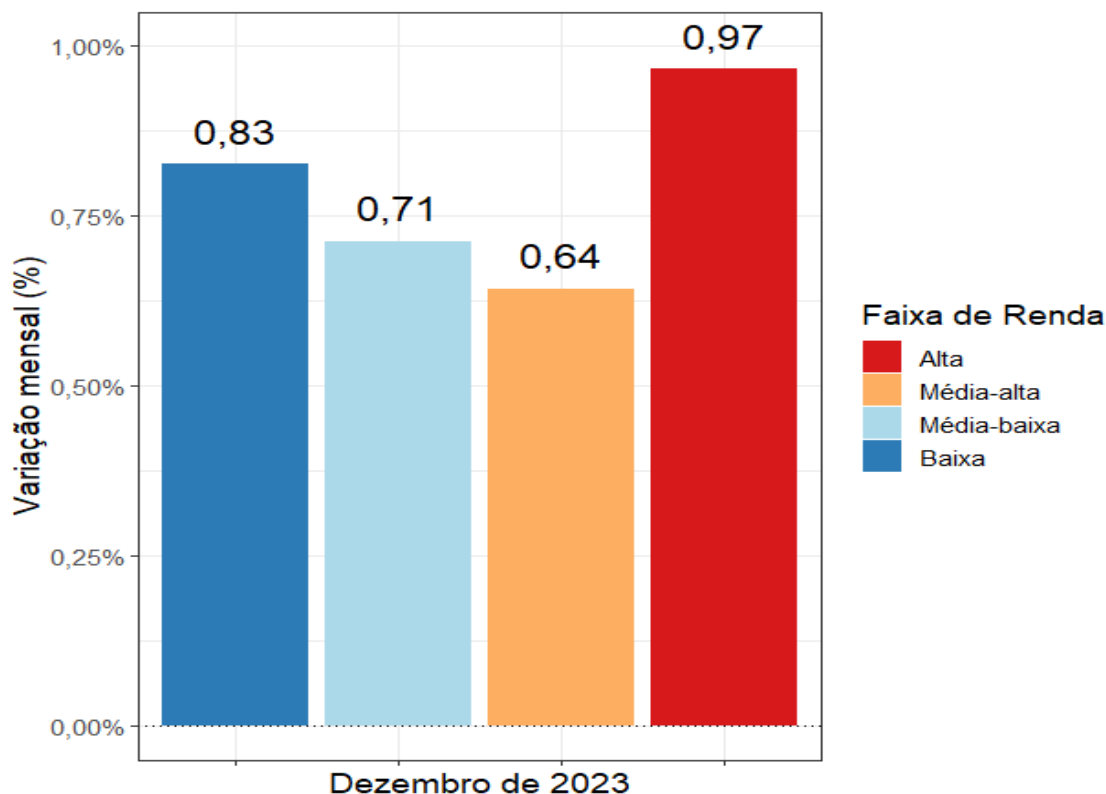
Subitens do INPC	Variação (%)	Contribuição (p.p.)
Passagem aérea	19,93	0,26
Arroz	11,06	0,08
Energia elétrica residencial	1,07	0,05
Aluguel residencial	0,40	0,03
Banana - prata	15,25	0,03
Perfume	-1,36	-0,02
Hospedagem	-4,66	-0,02
Gasolina	-0,54	-0,04
Automóvel usado	-1,81	-0,05
Seguro voluntário de veículo	-4,57	-0,07

Fonte: IBGE. Elaboração: CAECO/DIEPS/IPEDF Codeplan

3 - IPCA por faixa de renda

O Gráfico 5 retrata a inflação no mês de dezembro para diferentes faixas de renda no DF. A inflação no mês foi maior para as famílias de renda alta, com variação mensal de 0,97%, seguida pelas famílias de baixa renda, com 0,83%. Para famílias de renda média-baixa, a variação foi de 0,71%, enquanto para as de média-alta foi de 0,64%.

Gráfico 5 – IPCA por faixa de renda – Variação mensal (%) – Distrito Federal – dezembro de 2023



Fonte: IBGE. Elaboração: CAECO/DIEPS/IPEDF Codeplan

4 - Considerações Finais

Inflação de dezembro de 2023

- A inflação no DF foi a quinta maior entre as capitais pesquisadas pelo IBGE e superou a do País: o IPCA cresceu 0,78%, em relação a novembro.
 - No acumulado em 12 meses, o DF apresentou a maior inflação das capitais, de 5,50%;
- O INPC em dezembro foi de 0,61% no DF, também superou o nacional, de 0,55%.
 - No acumulado em 12 meses, o índice foi de 3,85% no DF, a sétima menor entre as capitais, e o INPC nacional foi de 3,71%;
- O aumento do IPCA no mês ocorreu predominantemente pelo grupo *Transporte* (1,45% e 0,34 p.p.), enquanto no INPC o movimento se deu pelo grupo *Alimentação e bebidas* (1,25% e 0,26 p.p.);
- Ao discriminar a inflação por faixa de renda, as maiores incidências foram: famílias de renda alta (0,97%), famílias de renda baixa (0,83%), de renda média-baixa (0,71%) e, por fim, pelas famílias de renda média-alta (0,64%).